

**LISTINO  
PREZZI**  
consigliato  
al pubblico  
**2026**

**solo**<sup>®</sup>  
by **AL-KO**



Release 1.0 – valido dal 01/10/2025

# LEGENDA

\*A Prezzi di listino al pubblico consigliati dal produttore, non vincolanti **comprensivi di IVA** al 22% / (IVA esclusa).

**NEW** In **colore blu** sono identificati i modelli nuovi o con variazioni (prezzo o specifiche) dall'ultima versione.

In **colore rosso** sono identificati i modelli usciti dalla gamma e disponibili fino ad esaurimento scorte.

Con sfondo **VIOLETTA** sono evidenziati i prodotti composti da più colli

Immagini puramente illustrative e possono differire dalla realtà.

Le quotazioni riportate includono l'eco contributo RAEE.



Prodotto progettato in Germania e prodotto in Austria



Prodotto PREMONTATO



Tagliaerba a batteria con power head a doppio alloggiamento e sistema "balanced discharging"  
Il tosaerba funziona anche con una sola batteria.



Su tutti i prodotti AL-KO è prevista la possibilità di estensione della garanzia di ulteriori 24 mesi. L'estensione della garanzia non è automatica ma deve essere richiesta dall'acquirente finale direttamente sul sito [www.alko-garden.it](http://www.alko-garden.it). Sono esclusi dall'estensione della garanzia batterie/accumulatori, motori a scoppio non AL-KO (Honda, Briggs&Stratton, ecc.) e le trasmissioni non prodotte da AL-KO (Peerless, Hydrogear, ecc.).



Prodotto NON soggetto a stagionale



Prodotto NON soggetto a scontistica – vedi NET

**Note:** Prezzi, specifiche e caratteristiche dei prodotti soggette a variazioni senza preavviso a causa del progresso tecnologico.

I prezzi aggiornati possono essere visionati sul sito [www.alko-garden.it](http://www.alko-garden.it).

AL-KO declina ogni responsabilità in caso di inesattezze e/o errori di stampa.

## INDICE Prodotti

Pagina

Gamma batteria <b>36V</b>	3 - 14
Robolinho e accessori	15 - 17
Tagliaerba a scoppio e accessori	18 - 22
Raggio Zero	23
Trattorini e accessori	24 - 30
Scarificatori	31
Decespugliatori e accessori	32 - 34
Motofalciatrice	34
Motozappe e accessori	35
Soffiatori / Aspiratori	36
Biotrituratori e accessori	37
Tagliasiepi e accessori	37
Motoseghe e accessori	38 - 39

## LOGISTICA – gruppi prodotti

Prodotti a batteria (Batterie e caricatori esclusi)	20	6	4	2
Robolinho®	6	6	4	2
Tagliaerba	20	6	4	2
Trattorini (Rider inclusi)	6	6	4	2
Decespugliatori	10	6	4	2
Handheld no batteria (Trimmer / Tagliasiepi / Soffiatori / Motoseghe / Elettroseghe)	20	6	4	2
Altro NON Handheld (Arieggiatori / Spaccalegna / Biotrituratori / Motozappe)	10	6	4	2
Pompe	10	6	4	2

# AL-KO 36 V

	Prodotto	Caratteristiche	€ Listino <sup>*A</sup> pubblico IVA esclusa	€ Listino <sup>*B</sup> pubblico IVA inclusa
	Batteria <b>B 100 Li</b> Art.Nr. 114 046 EAN 400 371 806 4650	Batteria ioni di litio 36V (40V max.) Capacità <b>2,5 Ah</b> Potenza 90 Wh	73,69	<b>89,90</b>
	SET 2 Batteria <b>B 100 Li</b> Art.Nr. 121 856	✓ 2 Batterie B 160 Li (36V / 2,5 Ah) SET composto da 2 colli separati Batteria ioni di litio 36V (40V max.) Capacità <b>2 x 2,5 Ah</b> Potenza 2 x 90 Wh	135,16	<b>164,90</b>
	Batteria <b>B 160 Li</b> Art.Nr. 114 099 EAN 400 371 806 5978	Batteria ioni di litio 36V (40V max.) Capacità <b>4,0 Ah</b> Potenza 144 Wh con connettività Bluetooth  Disponibile da Maggio 2025	106,48	<b>129,90</b>
	Batteria <b>B 200.5 Li</b> Art.Nr. 114 161 EAN 400 371 806 6821	Batteria ioni di litio 36V (40V max.) Capacità <b>5,0 Ah</b> Potenza 180 Wh con connettività Bluetooth  Disponibile da Giugno 2026	114,67	<b>139,90</b>
	Batteria <b>B 800 Li BT</b> Art.Nr. 114 017 EAN 400 371 806 3950	Batteria ioni di litio 36V (40V max.) Capacità <b>8,0 Ah</b> Potenza 288 Wh con connettività Bluetooth 	204,10	<b>249,00</b>
	Caricatore <b>C 130 Li</b> Art.Nr. 113 281 EAN 400 371 805 5290	Corrente di uscita 3,0 Ah Tensione di carica 42 V	38,44	<b>46,90</b>
	Caricatore doppio <b>C 200 Li</b> Art.Nr. 114 018 EAN 400 371 806 3967	Corrente di uscita 3,0 A Tensione di carica 42 V con connettività W-LAN	81,89	<b>99,90</b>
	Caricatore RAPIDO <b>FC 1200 Li</b> Art.Nr. 114 162 EAN 400 371 806 6838	Compatibile con tutte le batteria AL-KO 36 V Corrente di uscita fino a 12,0 Ah: - 3,0 A con batterie B 110 Li, B 150 Li e B 200 Li - 5,0 A con batterie B 160 Li  e B 800 Li  - 12,0 A con batteria B 200.5 Li  Disponibile da Giugno 2026	81,89	<b>99,90</b>
	Cintura <b>BB 40</b> Art.Nr. 127 573 EAN 400 371 806 0713	Sostegno lombare con imbottitura Fettucce in felcro per fissaggio e regolazione lunghezza cavo – Attacco rapido Alloggiamento per il trasporto di una seconda batteria – <b>Batterie non incluse</b>	38,44	<b>46,90</b>
	Adattatore Art.Nr. 127579 EAN 400 371 806 0799	Da abbinare alla cintura porta batteria BB 40 Compatibile con prodotti alimentati da batteria 36V	12,21	<b>14,90</b>
	Cintura <b>BBA 40</b> Art.Nr. 113 786 EAN 400 371 806 0706	Sostegno lombare – Attacco rapido Trasporto di una batteria – Adattatore incluso <b>Batteria non inclusa</b>	36,80	<b>44,90</b>



Tagliaerba  
**3833 Li P**  
Art.Nr. 127 701  
EAN 400 371 806 4353

**EASY pro**  
Taglio 37 cm – Superfici 300-650 m<sup>2</sup>  
Batteria **AL-KO 36 V III** compatibili:  
2,5 Ah (<sup>X1</sup> 20 min.) – 4,0 Ah (<sup>X1</sup> 35 min.) –  
5,0 Ah (<sup>X1</sup> 45 min.) – 8,0 Ah (<sup>X1</sup> 55 min.)  
<sup>X1</sup> Autonomia di lavoro - può variare in base  
all'applicazione e alle condizioni del prato  
2,5 Ah - 4,0 Ah - 5,0 Ah - 8,0 Ah  
Cesto 45 litri, tela con top rigido  
Ruote 150 / 230 mm con cuscinetti  
Regolazione altezza centralizzata –  
Avanzamento a spinta  
Manico ripiegabile

187,70      **229,00**



SET Tagliaerba  
**3833 Li P**  
Art.Nr. 121 754

✓ 1 Tagliaerba 3833 Li P  
✓ 1 Batteria B 160 Li ⚡ (36V / 4,0 Ah)  
✓ 1 Caricatore C 130 Li  
SET composto da 3 colli separati

318,85      **389,00**



Tagliaerba  
**4232 Li P**  
Art.Nr. 127 597  
EAN 400 371 806 1437

**COMFORT pro**  
Taglio 42 cm – Superfici 650-1300 m<sup>2</sup>  
Batteria **AL-KO 36 V III** compatibili:  
– 2,5 Ah (<sup>X1</sup> 1 batt. = 20 min. / 2 batt. = 40 min.)  
– 4,0 Ah (<sup>X1</sup> 1 batt. = 35 min. / 2 batt. = 70 min.)  
– 5,0 Ah (<sup>X1</sup> 1 batt. = 45 min. / 2 batt. = 90 min.)  
– 8,0 Ah (<sup>X1</sup> 1 batt. = 55 min. / 2 batt. = 110 min.)  
<sup>X1</sup> Autonomia di lavoro - può variare in base  
all'applicazione e alle condizioni del prato  
✓ Mulching  
Cesto 65 litri, tela con top rigido  
Ruote 180 / 205 mm con cuscinetti  
Regolazione altezza centralizzata –  
Avanzamento a spinta

392,62      **479,00**



SET Tagliaerba  
**4232 Li P**  
Art.Nr. 121 800

✓ 1 Tagliaerba 4232 Li P  
✓ 1 Batteria B 160 Li ⚡ (36V / 4,0 Ah)  
✓ 1 Caricatore C 130 Li  
SET composto da 3 colli separati

523,77      **639,00**



Tagliaerba  
**4232 Li SP**  
Art.Nr. 127 661  
EAN 400 371 806 3363

**COMFORT pro**  
Taglio 42 cm – Superfici 650-1300 m<sup>2</sup>  
Batteria **AL-KO 36 V III** compatibili:  
– 2,5 Ah (<sup>X1</sup> 1 batt. = 20 min. / 2 batt. = 40 min.)  
– 4,0 Ah (<sup>X1</sup> 1 batt. = 35 min. / 2 batt. = 70 min.)  
– 5,0 Ah (<sup>X1</sup> 1 batt. = 45 min. / 2 batt. = 90 min.)  
– 8,0 Ah (<sup>X1</sup> 1 batt. = 55 min. / 2 batt. = 110 min.)  
<sup>X1</sup> Autonomia di lavoro - può variare in base  
all'applicazione e alle condizioni del prato  
✓ Mulching  
Cesto 65 litri, tela con top rigido  
Ruote 180 / 220 mm con cuscinetti  
Regolazione altezza centralizzata –  
Avanzamento 1 velocità

466,39      **569,00**



SET Tagliaerba  
**4232 Li SP**  
Art.Nr. 121 843

✓ 1 Tagliaerba 4232 Li SP  
✓ 1 Batteria B 160 Li ⚡ (36V / 4,0 Ah)  
✓ 1 Caricatore C 130 Li  
SET composto da 3 colli separati

597,54      **729,00**



SET Tagliaerba  
**4232 Li SP**  
Art.Nr. 121 844

✓ 1 Tagliaerba 4232 Li SP  
✓ 2 Batterie B 160 Li ⚡ (36V / 4,0 Ah)  
✓ 1 Caricatore doppio C 200 Li  
SET composto da 4 colli separati

704,10      **859,00**

Prodotto

Caratteristiche



Tagliaerba  
**4732 Li SP**  
Art.Nr. 127 598  
EAN 400 371 806 1444

**COMFORT pro**

Taglio 46 cm – Superfici 650-1300 m<sup>2</sup>  
Batteria **AL-KO 36V III** compatibili:  
– 2,5 Ah (x<sup>1</sup> 1 batt. = 20 min. / 2 batt. = 40 min.)  
– 4,0 Ah (x<sup>1</sup> 1 batt. = 35 min. / 2 batt. = 70 min.)  
– 5,0 Ah (x<sup>1</sup> 1 batt. = 45 min. / 2 batt. = 90 min.)  
– 8,0 Ah (x<sup>1</sup> 1 batt. = 55 min. / 2 batt. = 110 min.)

x<sup>1</sup> Autonomia di lavoro - può variare in base all'applicazione e alle condizioni del prato  
**MAX AIRFLOW technology**  
✓ Mulching  
Cesto 70 litri, tela con top rigido  
Ruote 200 / 280 mm con cuscinetti  
Regolazione altezza centralizzata –  
Avanzamento 1 velocità  
Maniglia frontale

531,97      **649,00**



SET Tagliaerba  
**4732 Li SP**  
Art.Nr. 121 845

✓ 1 Tagliaerba 4732 Li SP  
✓ 1 Batteria B 160 Li Ⓢ (36V / 4,0 Ah)  
✓ 1 Caricatore C 130 Li  
SET composto da 3 colli separati

654,92      **799,00**



SET Tagliaerba  
**4732 Li SP**  
Art.Nr. 121 846

✓ 1 Tagliaerba 4732 Li SP  
✓ 2 Batterie B 160 Li Ⓢ (36V / 4,0 Ah)  
✓ 1 Caricatore doppio C 200 Li  
SET composto da 4 colli separati

761,48      **929,00**



Tagliaerba  
**4735 Li VS**  
Art.Nr. 127 798  
EAN 400 371 806 6265

**COMFORT pro**

Taglio 46 cm – Superfici 650-1300 m<sup>2</sup>  
Batteria **AL-KO 36V III** compatibili:  
– 2,5 Ah (x<sup>1</sup> 1 batt. = 20 min. / 2 batt. = 40 min.)  
– 4,0 Ah (x<sup>1</sup> 1 batt. = 35 min. / 2 batt. = 70 min.)  
– 5,0 Ah (x<sup>1</sup> 1 batt. = 45 min. / 2 batt. = 90 min.)  
– 8,0 Ah (x<sup>1</sup> 1 batt. = 55 min. / 2 batt. = 110 min.)

x<sup>1</sup> Autonomia di lavoro - può variare in base all'applicazione e alle condizioni del prato  
**MAX AIRFLOW technology**  
✓ Mulching  
Cesto 70 litri, tela con top rigido  
Ruote 200 / 280 mm con cuscinetti  
Regolazione altezza centralizzata –  
Avanzamento VARIOSPEED (elettronica)  
maxRun® & smart Cockpit  
Maniglia frontale

597,54      **729,00**



SET Tagliaerba  
**4735 Li VS**  
Art.Nr. 121 862

✓ 1 Tagliaerba 4735 Li VS  
✓ 1 Batteria B 160 Li Ⓢ (36V / 4,0 Ah)  
✓ 1 Caricatore C 130 Li  
SET composto da 3 colli separati

720,49      **879,00**



SET Tagliaerba  
**4735 Li VS**  
Art.Nr. 121 863

✓ 1 Tagliaerba 4735 Li VS  
✓ 2 Batterie B 160 Li Ⓢ (36V / 4,0 Ah)  
✓ 1 Caricatore doppio C 200 Li  
SET composto da 4 colli separati

818,85      **999,00**

Prodotto

Caratteristiche



Tagliaerba  
**4772 Li VS-W**  
Art.Nr. 127 599  
EAN 400 371 806 1451

**PREMIUMpro**

Taglio 46 cm – Superfici 650-1300 m<sup>2</sup>  
Batteria **AL-KO 36V** compatibili:  
– 2,5 Ah (x<sup>1</sup> 1 batt. = 20 min. / 2 batt. = 40 min.)  
– 4,0 Ah (x<sup>1</sup> 1 batt. = 35 min. / 2 batt. = 70 min.)  
– 5,0 Ah (x<sup>1</sup> 1 batt. = 45 min. / 2 batt. = 90 min.)  
– 8,0 Ah (x<sup>1</sup> 1 batt. = 55 min. / 2 batt. = 110 min.)  
<sup>X1</sup> Autonomia di lavoro - può variare in base all'applicazione e alle condizioni del prato  
**MAX AIRFLOW** technology  
✓ Mulching ✓ Scarico laterale  
Cesto 70 litri, tela con top rigido  
Ruote 200 / 280 mm con cuscinetti  
Regolazione altezza centralizzata –  
Avanzamento VARIOSPEED (elettronica)  
Smart-Connected  
maxRun® & smart Cockpit  
Maniglia frontale in alluminio  
Rinforzi manico in alluminio

712,30      **869,00**



SET Tagliaerba  
**4772 Li VS-W**  
Art.Nr. 121 847

✓ 1 Tagliaerba 4772 Li VS-W  
✓ 1 Batteria B 160 Li ⚡ (36V / 4,0 Ah)  
✓ 1 Caricatore C 130 Li  
SET composto da 3 colli separati

851,64      **1.039,00**



SET Tagliaerba  
**4772 Li VS-W**  
Art.Nr. 121 848

✓ 1 Tagliaerba 4772 Li VS-W  
✓ 2 Batterie B 160 Li ⚡ (36V / 4,0 Ah)  
✓ 1 Caricatore doppio C 200 Li  
SET composto da 4 colli separati

958,20      **1.169,00**



Tagliaerba  
**5272 Li VS-W**  
Art.Nr. 127 600  
EAN 400 371 806 1468

**PREMIUMpro**

Taglio 51 cm – Superfici 650-1300 m<sup>2</sup>  
Batteria **AL-KO 36V** compatibili:  
– 2,5 Ah (x<sup>1</sup> 1 batt. = 15 min. / 2 batt. = 30 min.)  
– 4,0 Ah (x<sup>1</sup> 1 batt. = 35 min. / 2 batt. = 70 min.)  
– 5,0 Ah (x<sup>1</sup> 1 batt. = 45 min. / 2 batt. = 90 min.)  
– 8,0 Ah (x<sup>1</sup> 1 batt. = 55 min. / 2 batt. = 110 min.)  
<sup>X1</sup> Autonomia di lavoro - può variare in base all'applicazione e alle condizioni del prato  
**MAX AIRFLOW** technology  
✓ Mulching ✓ Scarico laterale  
Cesto 70 litri, tela con top rigido  
Ruote 200 / 280 mm con cuscinetti  
Regolazione altezza centralizzata –  
Avanzamento VARIOSPEED (elettronica)  
Smart-Connected  
maxRun® & smart Cockpit  
Maniglia frontale in alluminio  
Rinforzi manico in alluminio

777,87      **949,00**



SET Tagliaerba  
**5272 Li VS-W**  
Art.Nr. 121 849

✓ 1 Tagliaerba 5272 Li VS-W  
✓ 1 Batteria B 160 Li ⚡ (36V / 4,0 Ah)  
✓ 1 Caricatore C 130 Li  
SET composto da 3 colli separati

900,82      **1.099,00**



SET Tagliaerba  
**5272 Li VS-W**  
Art.Nr. 121 850

✓ 1 Tagliaerba 5272 Li VS-W  
✓ 2 Batterie B 160 Li ⚡ (36V / 4,0 Ah)  
✓ 1 Caricatore doppio C 200 Li  
SET composto da 4 colli separati

1.023,77      **1.249,00**

Prodotto

Caratteristiche



engineered in  
**GERMANY**  
made in  
**AUSTRIA**



Tagliaerba  
**4736 Li SP**  
Art.Nr. 127 723  
EAN 400 371 806 5329

**COMFORT pro**  
Taglio 46 cm – Superfici 400-800 m<sup>2</sup>  
Batteria **AL-KO 36 V** compatibili:  
2,5 Ah - 4,0 Ah - 5,0 Ah - 8,0 Ah  
✓ Mulching  
✓ Scarico laterale  
Ruote 220 / 205 mm con cuscinetti  
Regolazione altezza leve singole  
Avanzamento 1 velocità (trazione anteriore)

613,93      **749,00**

SET Tagliaerba  
**4736 Li SP**  
Art.Nr. 121 866

✓ 1 Tagliaerba 4736 Li SP  
✓ 1 Batteria B 160 Li (36V / 4,0 Ah)  
✓ 1 Caricatore C 130 Li  
SET composto da 3 colli separati

728,69      **889,00**



E-Rider  
**PREMIUM pro**  
**R 74.5 Li 36V**  
Art.Nr. 127 776  
EAN 400 371 806 5947

Batteria **AL-KO 36 V** compatibili:  
2,5 Ah - 4,0 Ah - 5,0 Ah - 8,0 Ah  
Autonomia 60 min. <sup>X4</sup>  
<sup>X4</sup> Autonomia di lavoro con 6 batterie 36V da 8,0 Ah -  
l'autonomia può variare in base alle condizioni d'uso  
Taglio 74 cm – 2 lame  
Superfici fino 4.500 m<sup>2</sup>  
2 motori di taglio da 0,8 kW  
Cesto 130 litri  
Svuotamento cesto con leva telescopica  
Regolazione altezza 6 posizioni (3,0 -8,0 cm)  
Ruote 13"-15" – Raggio di sterzata 85 cm  
Trazione Elettrica 1,3 kW  
Avanzamento 8 Km/h  
Retromarcia 6 Km/h  
Caricatore incluso nella fornitura

2.376,23      **2.899,00**



SET E-Rider  
**R 74.5 Li 36V**  
Art.Nr. 127 783  
EAN 400 371 806 6098

✓ 1 E-Rider R 74.5 Li 36V  
✓ 4 Batterie B 800 Li (36V / 8,0 Ah)  
SET composto da 5 colli separati

2.868,03      **3.499,00**



Tagliasiepi  
**HT 3645**  
Art.Nr. 127 741  
EAN 400 371 806 5053

**PREMIUM pro**  
Batteria **AL-KO 36 V** compatibili:  
2,5 Ah (<sup>X1</sup> 51 min.) – 4,0 Ah (<sup>X1</sup> 86 min.) –  
5,0 Ah (<sup>X1</sup> 106 min.) – 8,0 Ah (<sup>X1</sup> 158 min.)  
<sup>X1</sup> Autonomia di lavoro - può variare in base  
all'applicazione e al materiale trattato  
Lunghezza lame 45 cm – Ø di taglio 36 mm  
Motore Brushless – Mod. ECO / Mod. POWER  
Manico posteriore 5 posizioni  
Basamento scocca ingranaggi in magnesio  
Puntale protettivo in acciaio  
✓ **"SMART DIAGNOSIS"**. Con la nuova  
batteria B200.5 Li Bluetooth® è possibile  
effettuare una diagnostica della macchina.

154,92      **189,00**



SET Tagliasiepi  
**HT 3645**  
Art.Nr. 121 834

✓ 1 Tagliasiepi HT 3645  
✓ 1 Batteria B 160 Li (36V / 4,0 Ah)  
✓ 1 Caricatore C 130 Li  
SET composto da 3 colli separati

294,26      **359,00**



SET Tagliasiepi  
**HT 3645**  
Art.Nr. 121 835

✓ 1 Tagliasiepi HT 3645  
✓ 1 Batteria B 800 Li (36V / 8,0 Ah)  
✓ 1 Caricatore C 130 Li  
SET composto da 3 colli separati

392,62      **479,00**

Prodotto

Caratteristiche



Tagliasiepi  
**HT 3660**

Art.Nr. 127 734  
EAN 400 371 806 4681

**PREMIUM pro**

Batteria **AL-KO 36 V** compatibile:  
2,5 Ah (x1 55 min.) – 4,0 Ah (x1 90 min.) –  
5,0 Ah (x1 110 min.) – 8,0 Ah (x1 162 min.)

x1 Autonomia di lavoro - può variare in base  
all'applicazione e al materiale trattato  
Lunghezza lame 60 cm – Ø di taglio 36 mm  
Motore Brushless – Mod. ECO / Mod. POWER  
Manico posteriore 5 posizioni  
Basamento scocca ingranaggi in magnesio  
Puntale protettivo in acciaio  
✓ **"SMART DIAGNOSIS"**. Con la nuova  
batteria B200.5 Li Bluetooth® è possibile  
effettuare una diagnostica della macchina.

163,11      **199,00**



SET Tagliasiepi  
**HT 3660**

Art.Nr. 121 825

✓ 1 Tagliasiepi HT 3660  
✓ 1 Batteria B 160 Li (36V / 4,0 Ah)  
✓ 1 Caricatore C 130 Li  
SET composto da 3 colli separati

302,46      **369,00**

SET Tagliasiepi  
**HT 3660**

Art.Nr. 121 836

✓ 1 Tagliasiepi HT 3660  
✓ 1 Batteria B 800 Li (36V / 8,0 Ah)  
✓ 1 Caricatore C 130 Li  
SET composto da 3 colli separati

400,82      **489,00**



Soffiatore  
**LB 4250**

Art.Nr. 127 507  
EAN 400 371 805 9694

**PREMIUM pro**

Batteria **AL-KO 36 V** compatibile:  
2,5 Ah (x2 15 min.) – 4,0 Ah (x2 25 min.) –  
5,0 Ah (x2 30 min.) – 8,0 Ah (x2 45 min.)

x2 Autonomia di lavoro - può variare in base  
all'applicazione  
Velocità dell'aria 250 Km/h  
Motore Brushless con funzione turbo boost  
Utilizzabile solo in combinazione con cintura  
porta batteria BB 40

89,34      **109,00**



SET Soffiatore  
**LB 4250**

Art.Nr. 121 760  
EAN 400 371 856 2101

✓ 1 Soffiatore LB 4250  
✓ 1 Cintura porta batteria BB 40  
SET composto da 2 colli separati

122,13      **149,00**



SET Soffiatore  
**LB 4250**

Art.Nr. 121 828

✓ 1 Soffiatore LB 4250  
✓ 1 Cintura porta batteria BB 40  
✓ 1 Batteria B 160 Li (36V / 4,0 Ah)  
✓ 1 Caricatore C 130 Li  
SET composto da 4 colli separati

253,28      **309,00**



SET Soffiatore  
**LB 4250**

Art.Nr. 121 833

✓ 1 Soffiatorfe LB 4250  
✓ 1 Cintura porta batteria BB 40  
✓ 1 Batteria B 800 Li (36V / 8,0 Ah)  
✓ 1 Caricatore C 130 Li  
SET composto da 4 colli separati

351,64      **429,00**



Soffiatore / Aspiratore  
**LBV 3690**

Art.Nr. 127 735  
EAN 400 371 806 4698

**PREMIUM pro**

Batteria **AL-KO 36 V** compatibile:  
2,5 Ah (x2 15 min.) – 4,0 Ah (x2 25 min.) – 5,0  
Ah (x2 30 min.) – 8,0 Ah (x2 45 min.)

x2 Autonomia di lavoro - può variare in base  
all'applicazione  
Velocità dell'aria 260 Km/h  
Motore Brushless  
Funzione triturazione - riduzione volume 10:1  
✓ **"SMART DIAGNOSIS"**. Con la nuova  
batteria B200.5 Li Bluetooth® è possibile  
effettuare una diagnostica della macchina.

163,11      **199,00**



SET Soffiatore/Aspiratore  
**LB 3690**

Art.Nr. 121 851

✓ 1 Soffiatore / Aspiratore LB 3690  
✓ 1 Batteria B160 Li (36V / 4,0 Ah)  
✓ 1 Caricatore C 130 Li  
SET composto da 3 colli separati

302,46      **369,00**

SET Soffiatore/Aspiratore  
**LB 3690**

Art.Nr. 121 852

✓ 1 Soffiatore / Aspiratore LB 3690  
✓ 1 Batteria B 800 Li (36V / 8,0 Ah)  
✓ 1 Caricatore C 130 Li  
SET composto da 3 colli separati

400,82      **489,00**

Prodotto

Caratteristiche



Decespugliatore  
**GT 3635 L**

Art.Nr. 127 822  
EAN 400 371 806 6845

**COMFORT pro**

Batteria **AL-KO 36 V III** compatibili:  
2,5 Ah – 4,0 Ah – 5,0 Ah – 8,0 Ah  
Motore Brushless da 450 W  
Impugnatura singola ad anello (LOOP)  
✓ Testina Fast & Easy – Ø taglio 35 cm  
✓ Doppio senso di rotazione (orario / antiorario)  
✓ Tracolla singola  
✓ Asta telescopica Ø 26 mm (leva regol. rapida)  
✓ Astina protezione piante  
✓ **"SMART DIAGNOSIS"**. Con la nuova batteria B200.5 Li Bluetooth® è possibile effettuare una diagnostica della macchina.

101,64    **124,00**

SET Decespugliatore  
**GT 3635 L**

Art.Nr. 127 826

✓ 1 Decespugliatore 3635 L  
✓ 1 Batteria B160 Li Ⓢ (36V / 4,0 Ah)  
✓ 1 Caricatore C 130 Li  
(3 colli separati)

228,69    **279,00**



Decespugliatore  
**BC 3640 L**

Art.Nr. 127 823  
EAN 400 371 806 6852

**PREMIUM pro**

Batteria **AL-KO 36 V III** compatibili:  
2,5 Ah – 4,0 Ah – 5,0 Ah – 8,0 Ah  
Motore Brushless da 1.000 W  
Impugnatura singola ad anello (LOOP)  
✓ Funzione **ECO** 4.400 rpm.  
✓ Funzione **VARIO** da 3.700 a 6.000 rpm.  
✓ Testina Fast & Easy – Ø taglio 41 cm  
✓ Tracolla singola  
✓ Asta Ø 26 mm  
✓ Protezione urti in gomma sotto l'alloggiamento della batteria  
✓ Coppia conica  
✓ **"SMART DIAGNOSIS"** – Con la nuova batteria B200.5 Li Bluetooth® è possibile effettuare una diagnostica della macchina

146,72    **179,00**

SET Decespugliatore  
**BC 3640 L**

Art.Nr. 127 827

✓ 1 Decespugliatore BC 3640 L  
✓ 1 Batteria B160 Li Ⓢ (36V / 4,0 Ah)  
✓ 1 Caricatore C 130 Li  
(3 colli separati)

269,67    **329,00**

SET Decespugliatore  
**BC 3640 L**

Art.Nr. 121 864

✓ 1 Decespugliatore BC 3640 L  
✓ 1 Batteria B800 Li Ⓢ (36V / 8,0 Ah)  
✓ 1 Caricatore C 130 Li  
(3 colli separati)

351,64    **429,00**



Decespugliatore  
**GT 4235.2**

Art.Nr. 127 644  
EAN 400 371 806 3097

**PREMIUM pro**

Batteria **AL-KO 36 V III** compatibili:  
2,5 Ah (x2 40 min.) – 4,0 Ah (x2 60 min.) –  
5,0 Ah (x2 80 min.) – 8,0 Ah (x2 108 min.)  
<sup>x2</sup> Autonomia lavoro – può variare in base all'applicazione  
Motore Brushless da 270 W  
Impugnatura doppia (BICYCLE)  
✓ Modalità ECO – Modalità POWER  
✓ Testina Fast & Easy – Ø taglio 36 cm  
✓ Lama sfalcio – Ø taglio 25,5 cm  
✓ Imbragatura doppia  
✓ Asta Ø 24 mm

146,72    **179,00**

SET Decespugliatore  
**GT 4235.2**

Art.Nr. 121 829

✓ 1 Decespugliatore GT 4235.2  
✓ 1 Batteria B160 Li (36V / 4,0 Ah)  
✓ 1 Caricatore C 130 Li  
(3 colli separati)






261,48    **319,00**

SET Decespugliatore  
**GT 4235.2**

Art.Nr. 121 840

✓ 1 Decespugliatore GT 4235.2  
✓ 1 Batteria B800 Li (36V / 8,0 Ah)  
✓ 1 Caricatore C 130 Li  
(3 colli separati)

335,25    **409,00**

		Prodotto	Caratteristiche	€ Listino pubblico IVA esclusa *A	€ Listino pubblico IVA inclusa *B
	 <b>NEW</b>	<b>Decespugliatore BC 3640 B</b> Art.Nr. 127 824 EAN 400 371 806 6869	<b>PREMIUMpro</b> Batteria <b>AL-KO 36 V III</b> compatibili: 2,5 Ah – 4,0 Ah – 5,0 Ah – 8,0 Ah Motore Brushless da 1.000 W Impugnatura doppia (BICYCLE) ✓ Funzione <b>ECO</b> 4.400 rpm. ✓ Funzione <b>VARIO</b> da 3.700 a 6.000 rpm. ✓ Testina Fast & Easy – Ø taglio 41 cm ✓ Lama sfalcio 3 denti – Ø taglio 25 cm ✓ Imbragatura doppia ✓ Asta Ø 26 mm ✓ Protezione urti in gomma sotto l'alloggiamento della batteria ✓ Coppia conica ✓ <b>"SMART DIAGNOSIS"</b> – Con la nuova batteria B200.5 Li Bluetooth® è possibile effettuare una diagnostica della macchina	154,92	<b>189,00</b>
		<b>SET Decespugliatore BC 3640 B</b> Art.Nr. 127 828	✓ 1 Decespugliatore BC 3640 L ✓ 1 Batteria B160 Li Ⓢ (36V / 4,0 Ah) ✓ 1 Caricatore C 130 Li (3 colli separati)	294,26	<b>359,00</b>
		<b>SET Decespugliatore BC 3640 B</b> Art.Nr. 121 865	✓ 1 Decespugliatore BC 3640 L ✓ 1 Batteria B800 Li Ⓢ (36V / 8,0 Ah) ✓ 1 Caricatore C 130 Li (3 colli separati)	376,23	<b>459,00</b>
		<b>Multitool - Corpo base MT 42.2</b> Art.Nr. 127 633 EAN 400 371 806 3011	<b>PREMIUMpro</b> Impugnature ad anello (LOOP) con rivestimento in gomma Pulsante selezione modalità ECO o POWER	68,85	<b>84,00</b>
		<b>Multitool - decespugliatore BCA 4235.2</b> Art.Nr. 127 642 EAN 400 371 806 3013	<b>PREMIUMpro</b> Batteria <b>AL-KO 36 V III</b> compatibili da utilizzare con MT 42.2: 2,5 Ah ( <sup>X2</sup> 31 min.) – 4,0 Ah ( <sup>X2</sup> 50 min.) – 8,0 Ah ( <sup>X2</sup> 90 min.) <sup>X2</sup> Autonomia di lavoro - può variare in base all'applicazione Motore Brushless da 270 W Scocca motore in lega di alluminio ✓ Modalità ECO – Modalità POWER ✓ Testina Fast & Easy – Ø taglio 36 cm ✓ Lama sfalcio – Ø taglio 25,5 cm	77,05	<b>94,00</b>
		<b>Multitool - potatore CSA 4220.2</b> Art.Nr. 127 643 EAN 400 371 806 3080	<b>PREMIUMpro</b> Batteria <b>AL-KO 36 V III</b> compatibili da utilizzare con MT 42.2: 2,5 Ah ( <sup>X3</sup> 45 tagli) – 4,0 Ah ( <sup>X3</sup> 70 tagli) – 8,0 Ah ( <sup>X3</sup> 126 tagli) <sup>X3</sup> Autonomia di lavoro calcolata su Ø quadra 10x10 cm - può variare in base all'applicazione e al materiale trattato Motore Brushless da 550 W Altezza di lavoro fino a 4 metri Barra 20 cm – Catena 3/8" Lunghezza accessorio 110 cm ✓ Modalità ECO – Modalità POWER ✓ Testina inclinabile su 4 posizioni (0° - 40°)	85,25	<b>104,00</b>

Prodotto

Caratteristiche



Multitool - tagliasiepi  
**HTA 4245.2**

Art.Nr. 127 646  
EAN 400 371 806 3110

**PREMIUMpro**

Batteria **AL-KO 36V III** compatibili da utilizzare con MT 42.2: 2,5 Ah (<sup>X2</sup> 50 min.) – 4,0 Ah (<sup>X2</sup> 80 min.) – 8,0 Ah (<sup>X2</sup> 144 min.)

<sup>X2</sup> Autonomia di lavoro - può variare in base all'applicazione

Motore Brushless da 280 W

Altezza di lavoro fino a 3,5 metri

Lunghezza lame 45 cm – Ø taglio 28 mm

Lunghezza accessorio 135 cm

✓ Modalità ECO – Modalità POWER

✓ Testina inclinabile su 9 posizioni (270°)

85,25

**104,00**



Multitool - prolunga  
**MTA 42.2**

Art.Nr. 127 647  
EAN 400 371 806 3127

**PREMIUMpro**

Lunghezza prolunga 80 cm

24,51

**29,90**



SET  
**DECESPUGLIATORE**  
Art.Nr. 121 763

- ✓ 1 Corpo base MT 42.2
- ✓ 1 Decespugliatore BCA 4235.2 (2 colli separati)

138,52

**169,00**



SET  
**DECESPUGLIATORE**  
Art.Nr. 121 824

- ✓ 1 Corpo base MT 42.2
- ✓ 1 Decespugliatore BCA 4235.2
- ✓ 1 Batteria B 160 Li (36V / 4,0 Ah)
- ✓ 1 Caricatore C 130 Li (4 colli separati)

269,67

**329,00**



SET  
**DECESPUGLIATORE**  
Art.Nr. 121 830

- ✓ 1 Corpo base MT 42.2
- ✓ 1 Decespugliatore BCA 4235.2
- ✓ 1 Batteria B 800 Li (36V / 8,0 Ah)
- ✓ 1 Caricatore C 130 Li (4 colli separati)

368,03

**449,00**



SET  
**MUTITOOL**  
Art.Nr. 121 765

- ✓ 1 Corpo base MT 42.2
- ✓ 1 Decespugliatore BCA 4235.3
- ✓ 1 Potatore CSA 4220.2
- ✓ 1 Tagliasiepi HTA 4245.2
- ✓ 1 Prolunga MTA 42.2 (5 colli separati)

318,85

**389,00**

Prodotto

Caratteristiche



**NEW**

Scarificatore

**3856 Li**

Art.Nr. 127 825

EAN 400 371 806 6876

**COMFORT pro**

Batteria **AL-KO 36 V III** compatibili:

2,5 Ah – 4,0 Ah – 5,0 Ah – 8,0 Ah

Motore Brushless – 900W

Rullo scarificatore 38 cm (14 lame)

Altezza lavoro da +6 mm a -14 mm

Variazione altezza lavoro micrometrica

Ø ruote, fronte / retro – 205 / 140 mm

✓ Lame scarificatrici a tre taglienti

✓ Cesto in tela da 55 litri incluso

✓ Manico ripiegabile con leve sgancio rapido

✓ Luce LED per illuminazione frontale

✓ **“SMART DIAGNOSIS”** – Con la nuova

batteria B200.5 Li Bluetooth® è possibile

effettuare una diagnostica della macchina

204,10

**249,00**



SET Scarificatore

**3856 Li**

Art.Nr. 121 871

✓ 1 Scarificatore 3856 Li

✓ 1 Batteria B 160 Li (36V / 4,0 Ah)

✓ 1 Caricatore C 130 Li

SET composto da 3 colli separati

335,25

**409,00**



SET Scarificatore

**3856 Li**

Art.Nr. 121 872

✓ 1 Scarificatore 3856 Li

✓ 1 Batteria B 800 Li (36V / 8,0 Ah)

✓ 1 Caricatore C 130 Li

SET composto da 3 colli separati

425,41

**519,00**



Motosega

**CS 3635**

Art.Nr. 127 733

EAN 400 371 806 4674

**PREMIUM pro**

Batteria **AL-KO 36 V III** compatibili:

2,5 Ah (x<sup>3</sup> 56 tagli) – 4,0 Ah (x<sup>3</sup> 90 tagli) –

5,0 Ah (x<sup>3</sup> 112 tagli) – 8,0 Ah (x<sup>3</sup> 162 tagli)

Motore Brushless – Mod. ECO / Mod. POWER

Lunghezza barra 35 cm (14") – Catena 3/8"

(barra e catena OREGON)

Velocità catena 24 m/s

Serbatoio lubrificante 250 ml

✓ Tendicatena rapido senza attrezzi

✓ Coperchio protezione batteria magnetico

✓ Luce LED per illuminazione frontale

✓ **“SMART DIAGNOSIS”** – Con la nuova

batteria B200.5 Li Bluetooth® è possibile

effettuare una diagnostica della macchina

195,90

**239,00**



SET Motosega

**CS 3635**

Art.Nr. 121 827

✓ 1 Motosega CS 3635

✓ 1 Batteria B 160 Li (36V / 4,0 Ah)

✓ 1 Caricatore C 130 Li

SET composto da 3 colli separati

318,85

**389,00**



SET Motosega

**CS 3635**

Art.Nr. 121 837

✓ 1 Motosega CS 3635

✓ 1 Batteria B 800 Li (36V / 8,0 Ah)

✓ 1 Caricatore C 130 Li

SET composto da 3 colli separati

400,82

**489,00**



Motosega

**CS 3640**

Art.Nr. 127 745

EAN 400 371 806 5091

**PREMIUM pro**

Batteria **AL-KO 36 V III** compatibili:

2,5 Ah (x<sup>3</sup> 56 tagli) – 4,0 Ah (x<sup>3</sup> 90 tagli) –

5,0 Ah (x<sup>3</sup> 112 tagli) – 8,0 Ah (x<sup>3</sup> 162 tagli)

Motore Brushless – Mod. ECO / Mod. POWER

Lunghezza barra 40 cm (16") – Catena 3/8"

(barra e catena OREGON)

Velocità catena 24 m/s

Serbatoio lubrificante 250 ml

✓ Tendicatena rapido senza attrezzi

✓ Coperchio protezione batteria magnetico

✓ Luce LED per illuminazione frontale

✓ **“SMART DIAGNOSIS”** – Con la nuova

batteria B200.5 Li Bluetooth® è possibile

effettuare una diagnostica della macchina

200,00

**244,00**



SET Motosega

**CS 3640**

Art.Nr. 121 838

✓ 1 Motosega CS 3640

✓ 1 Batteria B 160 Li (36V / 4,0 Ah)

✓ 1 Caricatore C 130 Li

SET composto da 3 colli separati

322,95

**394,00**



SET Motosega

**CS 3640**

Art.Nr. 121 839

✓ 1 Motosega CS 3640

✓ 1 Batteria B 800 Li (36V / 8,0 Ah)

✓ 1 Caricatore C 130 Li

SET composto da 3 colli separati

404,92





**494,00**



		Prodotto	Caratteristiche	€ Listino <sup>*A</sup> pubblico IVA esclusa	€ Listino <sup>*B</sup> pubblico IVA inclusa
		Motosega <b>CS 4235-25</b> Art.Nr. 127 551 EAN 400 371 806 0256	<b>COMFORT pro</b> Batteria <b>AL-KO 36 V III</b> compatibili: 2,5 Ah ( <sup>x3</sup> 56 tagli) – 4,0 Ah ( <sup>x3</sup> 90 tagli) – 5,0 Ah ( <sup>x3</sup> 112 tagli) – 8,0 Ah ( <sup>x3</sup> 162 tagli) Motore Brushless – Mod. ECO / Mod. POWER Lunghezza barra 25 cm (10") – Catena 3/8" (barra e catena OREGON) – Velocità catena 22 m/s – Serbatoio lubrificante 250 ml – Tendicatena rapido senza attrezzi <b>Utilizzabile solo in combinazione con cintura porta batteria BB 40</b> SET composto da 3 colli separati	163,11	199,00
		SET <b>CS 4235-25</b> Art.Nr. 121 755	✓ 1 Motosega CS 4235-20 (Art.Nr. 127551) ✓ 1 Cintura porta batteria BB 40 SET composto da 4 colli separati	195,90	239,00
		SET <b>CS 4235-25</b> Art.Nr. 121 853	✓ 1 Motosega CS 4235-25 (Art.Nr. 127551) ✓ 1 Cintura porta batteria BB 40 ✓ 1 Batteria B 160 Li (36V / 4,0 Ah) ✓ 1 Caricatore C 130 Li SET composto da 6 colli separati	302,46	369,00
		Motosega <b>CS 4235-30</b> Art.Nr. 127 552 EAN 400 371 806 0263	<b>COMFORT pro</b> Batteria <b>AL-KO 36 V III</b> compatibili: 2,5 Ah ( <sup>x3</sup> 56 tagli) – 4,0 Ah ( <sup>x3</sup> 90 tagli) – 5,0 Ah ( <sup>x3</sup> 112 tagli) – 8,0 Ah ( <sup>x3</sup> 162 tagli) Motore Brushless – Mod. ECO / Mod. POWER Lunghezza barra 30 cm (12") – Catena 3/8" (barra e catena OREGON) – Velocità catena 22 m/s – Serbatoio lubrificante 250 ml – Tendicatena rapido senza attrezzi <b>Utilizzabile solo in combinazione con cintura porta batteria BB 40</b> SET composto da 3 colli separati	167,21	204,00
		SET <b>CS 4235</b> Art.Nr. 121 756	✓ 1 Motosega CS 4235-30 (Art.Nr. 127552) ✓ 1 Cintura porta batteria BB 40 SET composto da 4 colli separati	200,00	244,00
		SET <b>CS 4235-30</b> Art.Nr. 121 854	✓ 1 Motosega CS 4235-30 (Art.Nr. 127552) ✓ 1 Cintura porta batteria BB 40 ✓ 1 Batteria B 160 Li (36V / 4,0 Ah) ✓ 1 Caricatore C 130 Li SET composto da 6 colli separati	306,56	374,00
		Motosega <b>CS 4235</b> Art.Nr. 127 553 EAN 400 371 806 0270	<b>COMFORT pro</b> Batteria <b>AL-KO 36 V III</b> compatibili: 2,5 Ah ( <sup>x3</sup> 56 tagli) – 4,0 Ah ( <sup>x3</sup> 90 tagli) – 5,0 Ah ( <sup>x3</sup> 112 tagli) – 8,0 Ah ( <sup>x3</sup> 162 tagli) Motore Brushless – Mod. ECO / Mod. POWER Lunghezza barra 35 cm (14") – Catena 3/8" (barra e catena OREGON) – Velocità catena 22 m/s – Serbatoio lubrificante 250 ml – Tendicatena rapido senza attrezzi <b>Utilizzabile solo in combinazione con cintura porta batteria BB 40</b> SET composto da 3 colli separati	171,31	209,00
		SET <b>CS 4235</b> Art.Nr. 121 757	✓ 1 Motosega CS 4235 (Art.Nr. 127553) ✓ 1 Cintura porta batteria BB 40 SET composto da 4 colli separati	204,10	249,00
		SET <b>CS 4235-35</b> Art.Nr. 121 855	✓ 1 Motosega CS 4235-35 (Art.Nr. 127553) ✓ 1 Cintura porta batteria BB 40 ✓ 1 Batteria B 160 Li (36V / 4,0 Ah) ✓ 1 Caricatore C 130 Li SET composto da 6 colli separati	310,66	379,00











<sup>x3</sup> Autonomia di lavoro calcolata su Ø quadra 10x10 cm - può variare in base all'applicazione e al materiale trattato

	Codice	Adatto a:		Caratteristiche	€ Listino pubblico IVA esclusa	*A € Listino pubblico IVA inclusa
	113 127 EAN 400 371 804 7974	3833 Li P	113701 / 121754 set / 113702 set	Lama 37 cm	24,92	<b>30,40</b>
	113 347 EAN 400 371 805 5658	4232 Li P 4232 Li SP	137597 / 121800 set 127661 / 121843 set / 121844 set	Lama 42 cm	27,46	<b>33,50</b>
	113 348 EAN 400 371 806 4230	4732 Li SP 4735 Li VS 4772 Li VS-W	127598 / 121845 set / 121846 set 127798 / 121862 set / 121863 set 127599 / 121847 set / 121848 set	Lama 46 cm	28,93	<b>35,30</b>
	113 979 EAN 400 371 806 4230	5272 Li VS-W	127600 / 121849 set / 121850 set	Lama 51 cm	30,49	<b>37,20</b>
	127 753 EAN 400 371 806 5176	HT 3645 HT 3660	127741 / 127742 set 127734 / 127752 set	Supporto raccolta taglio	14,75	<b>18,00</b>
	127 645 EAN 400 371 806 3103	BCA 4235.2	127642 / 121763 set / 121764 set	Testina FAST & EASY	19,59	<b>23,90</b>
	127 668 EAN 400 371 806 3523	GT 4235.2	127644 / 127673 set	Testina FAST & EASY	19,59	<b>23,90</b>
	<b>NEW</b> 114 184 EAN 400 371 806 7316	GT 4235.2 GT 3635 L BC 3640 L BC 3640 B MT 42.2	127644 / 121829 set / 1218460 set 127822 / 127826 set 127823 / 127827 set 127824 / 127828 set 127633	Sistema di Fissaggio a parete. Accessorio composto da due parti: staffa per fissaggio a parete + gancio.	24,51	<b>29,90</b>
	127 674 EAN 400 371 806 3592	CSA 4220.2	127643	Barra OREGON 25 cm (104MLEA041)	17,95	<b>21,90</b>
	127 550 EAN 400 371 806 0249	CS 4235-25	127551 / 121755 set / 121853 set	Barra OREGON 25 cm (104SDEA041)	17,54	<b>21,40</b>
	127 555 EAN 400 371 806 0294	CS 4235-30	127552 / 121756 set / 121854 set	Barra OREGON 30 cm (120SDEA041)	19,34	<b>23,60</b>
	127 557 EAN 400 371 806 0317	CS 4235-35	127553 / 121757 set / 121855 set	Barra OREGON 35 cm (140SDEA041)	21,15	<b>25,80</b>
	127 737 EAN 400 371 806 5022	CS 3635	127733 / 121827 set / 121837 set	Barra OREGON 35 cm (144MLEA041)	20,98	<b>25,60</b>
	127 749 EAN 400 371 806 5138	CS 3640	127745 / 121838 set / 121839 set	Barra OREGON 40 cm (164MLEA041)	23,36	<b>28,50</b>
	127 549 EAN 400 371 806 0232	CSA 4220.2 CS 4235-25	127643 127551 / 121755 set / 121853 set	Catena OREGON 3/8"S - 25 cm (90PX040X)	16,15	<b>19,70</b>
	127 200 EAN 400 371 805 2329	CS 4235-30	127552 / 121756 set / 121854 set	Catena OREGON 3/8"S - 30 cm (91PX045X)	19,84	<b>24,20</b>
	127 201 EAN 400 371 805 2336	CS 4235-35	127553 / 121757 set / 121855 set	Catena OREGON 3/8"S - 35 cm (91PX052X)	22,21	<b>27,10</b>
	127 736 EAN 400 371 806 5015	CS 3635	127733 / 121827 set / 121837 set	Catena OREGON 3/8"S - 35 cm (90PX052X)	21,39	<b>26,10</b>
	127 750 EAN 400 371 806 5145	CS 3640	127745 / 121838 set / 121839 set	Catena OREGON 3/8"S - 40 cm (90PX056X)	23,77	<b>29,00</b>
	114 066 EAN 400 371 806 5565	3856 Li	127825 / 121871 set / 121872 set	Rullo arieggiatore per scarificatore 3856 Li	11,39	<b>13,90</b>

# ROBOLINHO®

Prodotto		Caratteristiche	€ Listino <sup>*A</sup> pubblico IVA esclusa	€ Listino <sup>*B</sup> pubblico IVA inclusa
  	<b>Robolinho®</b> <b>520 W</b> Art.Nr. 127 695 EAN 400 371 806 4261	Max 500 m <sup>2</sup> – Pendenza di fabbrica 35 % Larghezza di taglio 20 cm Altezza taglio 25-55 mm Batteria ioni di litio 2,2 Ah / 18 V Tempo di taglio 50 minuti Tempo di ricarica 50 minuti 3 Punti di partenza ✓ Sistema di taglio a doppia lama ✓ Sensore pioggia ✓ Wi-Fi + Smart Cloud connect ✓ Pulsante "Home" sulla base di ricarica	761,48	<b>929,00</b>
  	<b>Robolinho®</b> <b>822 W</b> Art.Nr. 127 696 EAN 400 371 806 4278	Max 800 m <sup>2</sup> – Pendenza di fabbrica 45 % Larghezza di taglio 22 cm Altezza taglio 25-55 mm Batteria ioni di litio 2,5 Ah / 20 V Tempo di taglio 60 minuti Tempo di ricarica 50 minuti 3 Punti di partenza ✓ Sistema di taglio a doppia lama ✓ Sensore pioggia ✓ Wi-Fi + Smart Cloud connect ✓ Pulsante "Home" sulla base di ricarica ✓ ECO Mode	909,02	<b>1.109,00</b>
  	<b>Robolinho®</b> <b>1423 W</b> Art.Nr. 127 697 EAN 400 371 806 4285	Max 1.400 m <sup>2</sup> – Pendenza di fabbrica 45 % Larghezza di taglio 23 cm Altezza taglio 25-55 mm Batteria ioni di litio 5,0 Ah / 25,2 V Tempo di taglio 140 minuti Tempo di ricarica 90 minuti 6 Punti di partenza ✓ Sistema di taglio a doppia lama ✓ Sensore pioggia ✓ Wi-Fi + Smart Cloud connect ✓ Pulsante "Home" sulla base di ricarica ✓ ECO Mode	1.113,93	<b>1.359,00</b>
  	<b>Robolinho®</b> <b>1121</b> <b>VISION</b> Art.Nr. 127 835 EAN 400 371 806 7477	Max 1.100 m <sup>2</sup> – Pendenza di fabbrica 35 % Larghezza di taglio 21 cm Altezza taglio 30-60 mm <b>ALKO 18 V / 36 V</b> Batteria ioni di litio estraibile 18 V - 5,0 Ah / 36 V - 2,5 Ah Tempo di taglio 108 minuti Tempo di ricarica 108 minuti ✓ Sistema di taglio a doppia lama ✓ Sensore pioggia ✓ Wi-Fi + Smart Cloud connect ✓ ECO MODE	646,72	<b>789,00</b>
   	<b>Robolinho®</b> <b>1423 RTK</b> <b>RTK</b> Art.Nr. 127 761 EAN 400 371 806 7019	Max 1.400 m <sup>2</sup> – Pendenza di fabbrica 45 % Larghezza di taglio 23 cm Altezza taglio 25-55 mm Batteria ioni di litio 2,2 Ah / 18 V Tempo di taglio 140 minuti Tempo di ricarica 90 minuti ✓ RTK technology ✓ Installazione anche con cavo perimetrale ✓ Taglio sistematico a strisce ✓ Sistema di taglio a doppia lama ✓ Sensore pioggia ✓ Wi-Fi + Smart Cloud connect ✓ ECO Mode ✓ stazione RTK	1.310,66	<b>1.599,00</b>










Prodotto		Caratteristiche	€ Listino pubblico IVA esclusa	€ Listino pubblico IVA inclusa
 <p><b>NEW</b> AL-KO in TOUCH engineered in GERMANY made in AUSTRIA</p>	<p>Robolinho® <b>2523 RTK</b> Art.Nr. 127 762 EAN 400 371 806 7026</p>	<p>Max 2.500 m<sup>2</sup> – Pendenza di fabbrica 45 % Larghezza di taglio 23 cm Altezza taglio 25-55 mm Batteria ioni di litio 2,5 Ah / 20 V Tempo di taglio 240 minuti Tempo di ricarica 170 minuti</p> <ul style="list-style-type: none"> <li>✓ RTK technology</li> <li>✓ Installazione anche con cavo perimetrale</li> <li>✓ Taglio sistematico a strisce</li> <li>✓ Sistema di taglio a doppia lama</li> <li>✓ Sensore pioggia</li> <li>✓ Wi-Fi + Smart Cloud connect</li> <li>✓ ECO Mode</li> <li>✓ stazione RTK</li> </ul>	1.515,57	1.849,00
 <p><b>NEW</b> AL-KO in TOUCH engineered in GERMANY made in AUSTRIA</p>	<p>Robolinho® <b>5023 RTK</b> Art.Nr. 127 763 EAN 400 371 806 7038</p>	<p>Max 5.000 m<sup>2</sup> – Pendenza di fabbrica 45 % Larghezza di taglio 23 cm Altezza taglio 25-55 mm Batteria ioni di litio 5,0 Ah / 25,2 V Tempo di taglio 240 minuti Tempo di ricarica 170 minuti</p> <ul style="list-style-type: none"> <li>✓ RTK technology</li> <li>✓ Installazione anche con cavo perimetrale</li> <li>✓ Taglio sistematico a strisce</li> <li>✓ Sistema di taglio a doppia lama</li> <li>✓ Sensore pioggia</li> <li>✓ Wi-Fi + Smart Cloud connect</li> <li>✓ ECO Mode</li> <li>✓ stazione RTK</li> </ul>	1.802,46	2.199,00

Codice	Adatto a:	Caratteristiche	€ Listino pubblico IVA esclusa	€ Listino pubblico IVA inclusa
 <p>114 207 EAN 400 371 806 7675</p>	Robolinho® 1121 VISION 127 835	Garage per Robolinho® VISION®	105,74	129,00
 <p>119 990 EAN 400 371 835 6267</p>	Robolinho® 520 W 127695 Robolinho® 822 W 127696 Robolinho® 1423 W 127697 Robolinho® 1423 RTK 127761 Robolinho® 2523 RTK 127762 Robolinho® 5023 RTK 127763	Copertura Stazione Base ROBOGARAGE Robolinho®	105,74	129,00
 <p>127 327 EAN 400 371 805 5139</p>		Kit riparazione cavo Robolinho®	19,59	23,90
 <p>127 758 EAN 400 371 806 5305</p>		Cavo perimetrale rinforzato per Robolinho® (500 mt)	220,49	269,00
 <p>119 462 EAN 400 371 835 1484</p>		Cavo perimetrale per Robolinho® (150 mt)	49,10	59,90
 <p>119 461 EAN 400 371 835 1477</p>		Kit picchetti (90 PZ.)	18,77	22,90
 <p>127 513 EAN 400 371 805 9540</p>	Tutti i modelli di Robolinho® W e Robolinho® RTK	Kit installazione 1 ✓ 1 x cavo perimetrale 150 m ✓ 1 x kit picchetti 90 pezzi ✓ 5 x connettori rapidi	53,20	64,90
 <p>127 514 EAN 400 371 805 9557</p>		Kit installazione 2 ✓ 2 x cavo perimetrale 150 m ✓ 3 x kit picchetti 90 pezzi ✓ 10 x connettori rapidi	106,48	129,90
 <p>127675 EAN 400 371 806 3615</p>		Artiglio metallico per ruota trazione per Robolinho	47,46	57,90
 <p>127 465 EAN 400 371 805 8374</p>		Kit lame ricambio Robolinho®-III	39,26	47,90

	Codice	Adatto a:		Caratteristiche	€ Listino pubblico IVA esclusa	*A € Listino pubblico IVA inclusa
	127 516 EAN 400 371 805 9571	Robolinho® 520 W Robolinho® 822 W Robolinho® 1423 W	127695 127696 127697	Stazione base completa per Robolinho® 3ª generazione	384,43	469,00
	114 206 EAN 400 371 806 7668	Robolinho® 1121 VISION	127 835	Stazione base completa per Robolinho® <b>VISION</b>		
	127 676 EAN 400 371 806 3622	Robolinho® 520 W Robolinho® 822 W Robolinho® 1423 W	127695 127696 127697	Prolunga cavo alimentazione per stazione base Robolinho	16,31	19,90
	127 466 EAN 400 371 805 8581	Robolinho® 520 W	127618 127695	Disco lame completo Ø 20 cm	45,00	54,90
	127 467 EAN 400 371 805 8598	Robolinho® 822 W	127696	Disco lame completo Ø 22 cm	45,00	54,90
	127 544 EAN 400 371 806 0287	Robolinho® 1423 W Robolinho® 2323 W Robolinho® 1423 RTK Robolinho® 2523 RTK Robolinho® 5023 RTK	127697 127698 127761 127762 127763	Disco lame completo Ø 23 cm	45,00	54,90
	114 209 EAN 400 371 806 7699	Robolinho® 1121 VISION	127 835	Disco lame completo Ø 21 cm	45,00	54,90
	114 127 EAN 400 371 806 6425	Robolinho® 1121 VISION	127 835	Batteria B100.6 Li <b>AL-KO 18V 36V</b> 18 V = 5.0 Ah / 36 V = 2.5 Ah con indicatore del livello	40,08	48,90
	123 115 EAN 400 371 835 7196	Robolinho® 520 W Robolinho® 822 W Robolinho® 1423 W Robolinho® 2323 W	127695 127696 127697 127698	KIT Retrofit RTK Permette di trasformare un Robolinho® E o W in Robolinho® RTK (Operazione che può effettuare solo un Rivenditore specializzato).	548,36	669,00
	123 116 EAN 400 371 835 7202	Robolinho® 1423 RTK Robolinho® 2523 RTK Robolinho® 5023 RTK	127761 127762 127763	Stazione RTK Fornisce dati RTK a Robolinho®, comunica via LoRA WAN (fino a 2 km), può essere utilizzato da più Robolinho®, tecnologia a tripla banda GNSS.	359,84	439,00
	123 117 EAN 400 371 835 7219	Robolinho® 1423 RTK Robolinho® 2523 RTK Robolinho® 5023 RTK	127761 127762 127763	Supporto Per montaggio della stazione RTK su parete.	65,49	79,90
	123 119 EAN 400 371 806 7651	Robolinho® 520 W Robolinho® 822 W Robolinho® 1423 W Robolinho® 2323 W	127695 127696 127697 127698	Supporto Per montaggio distanziato della stazione RTK su parete.	40,90	49,90
	123 120 EAN 400 371 806 7705	Robolinho® 1423 RTK Robolinho® 2523 RTK Robolinho® 5023 RTK	127761 127762 127763	KIT RTK Retrofit - base stazione di ricarica		

# TAGLIAERBA

## EASY pro

		Prodotto	Caratteristiche	€ Listino <sup>*A</sup> pubblico IVA esclusa	€ Listino <sup>*B</sup> pubblico IVA inclusa
	<b>NEW</b>	Tagliaerba <b>4216 P-A</b> Art.Nr. 127 813 EAN 400 371 806 7132	Taglio 41 cm Superfici fino a 800 m <sup>2</sup> ✓ Mulching Motore AL-KO Pro 125 QSS Cesto 50 litri tela con hard-top Ruote 152 / 203 mm con cuscinetti Avanzamento a spinta ✓ Regolazione altezza centralizzata (7 pos.) ✓ Manico ergonomico con rivestimento ✓ Manico ripiegabile con leve sgancio rapido ✓ Manico regolabile in altezza ✓ Leve di comando tipo COMFORT ✓ Maniglia frontale ✓ Lama ad alto carico	212,30 	259,00 
	<b>NEW</b>	Tagliaerba <b>4216 SP-A</b> Art.Nr. 127 814 EAN 400 371 806 7149	Taglio 41 cm Superfici fino a 1.200 m <sup>2</sup> ✓ Mulching Motore AL-KO Pro 125 QSS Cesto 50 litri tela con hard-top Ruote 152 / 203 mm con cuscinetti Avanzamento con trazione 1 velocità ✓ Regolazione altezza centralizzata (7 pos.) ✓ Manico ergonomico con rivestimento ✓ Manico ripiegabile con leve sgancio rapido ✓ Manico regolabile in altezza ✓ Leve di comando tipo COMFORT ✓ Maniglia frontale ✓ Lama ad alto carico	245,08 	299,00 
	<b>NEW</b>	Tagliaerba <b>4716 P-A</b> Art.Nr. 127 815 EAN 400 371 806 7156	Taglio 46 cm Superfici fino a 1.300 m <sup>2</sup> ✓ Mulching ✓ Scarico laterale Motore AL-KO Pro 125 QSS Cesto 65 litri tela con hard-top Ruote 178 / 254 mm con cuscinetti Avanzamento a spinta ✓ Regolazione altezza centralizzata (7 pos.) ✓ Manico ergonomico con rivestimento ✓ Manico ripiegabile con leve sgancio rapido ✓ Manico regolabile in altezza ✓ Leve di comando tipo COMFORT ✓ Maniglia frontale ✓ Lama ad alto carico	241,80 	295,00 
	<b>NEW</b>	Tagliaerba <b>4716 SP-A</b> Art.Nr. 127 816 EAN 400 371 806 7163	Taglio 46 cm Superfici fino a 1.500 m <sup>2</sup> ✓ Mulching ✓ Scarico laterale Motore AL-KO Pro 145 QSS Cesto 65 litri tela con hard-top Ruote 178 / 254 mm con cuscinetti Avanzamento con trazione 1 velocità ✓ Regolazione altezza centralizzata (7 pos.) ✓ Manico ergonomico con rivestimento ✓ Manico ripiegabile con leve sgancio rapido ✓ Manico regolabile in altezza ✓ Leve di comando tipo COMFORT ✓ Maniglia frontale ✓ Lama ad alto carico	286,07 	349,00 

# EASY pro

		€ Listino <sup>*A</sup> pubblico IVA esclusa	€ Listino <sup>*B</sup> pubblico IVA inclusa
	<p><b>NEW</b></p> <p>Tagliaerba <b>5216 SP-A</b> Art.Nr. 127 817 EAN 400 371 806 7170</p>	<p>Taglio 51 cm Superfici fino a 1.800 m<sup>2</sup> ✓ Mulching ✓ Scarico laterale Motore AL-KO Pro 170 QSS Cesto 65 litri tela con hard-top Ruote 178 / 254 mm con cuscinetti Avanzamento con trazione 1 velocità ✓ Regolazione altezza centralizzata (7 pos.) ✓ Manico ergonomico con rivestimento ✓ Manico ripiegabile con leve sgancio rapido ✓ Manico regolabile in altezza ✓ Leve di comando tipo COMFORT ✓ Maniglia frontale ✓ Lama ad alto carico</p>	<p>318,85</p> <p>389,00</p>

## MAX AIRFLOW technology



- ✓ Taglio altamente efficiente
- ✓ Eccezionale raccolta e meno possibilità di intasamenti del canale di scarico
- ✓ Mulching perfetto
- ✓ Cesto totalmente pieno, meno pause per lo svuotamento

Grazie alla particolare conformazione della scocca e al canale di scarico dalle grandi dimensioni, la portata d'aria viene incrementata del 42% rispetto ai normali tosaerba. Di conseguenza l'erba tagliata viene espulsa mantenendo un'elevata "traiettoria di volo" e in questo modo **il cesto di raccolta viene riempito con efficacia senza intasare il canale di scarico.**

La scocca particolarmente alta consente un'ottima triturazione dell'erba falciata garantendo **un taglio MULCHING perfetto.** L'erba finemente tritata viene ridistribuita sul terreno come **fertilizzante naturale** e allo stesso tempo si evita anche il disseccamento estivo. Col taglio mulching **si evitano anche fastidiosi viaggi in discarica** per lo smaltimento dell'erba raccolta.

I modelli con tecnologia MAX AIRFLOW sono indicati con il logo **MAX AIRFLOW technology** nella descrizione prodotto

# COMFORT pro

		€ Listino <sup>*A</sup> pubblico IVA esclusa	€ Listino <sup>*B</sup> pubblico IVA inclusa
	<p><b>PREMONTATO</b> solo by ALKO PRONTO ALLA VENDITA IN TUTTI I NOSTRI</p> <p>Tagliaerba <b>4238 SP-A</b> Art.Nr. 127 454 EAN 400 371 805 8284</p> <p>engineered in GERMANY made in AUSTRIA</p>	<p>Taglio 42 cm Superfici fino a 1.000 m<sup>2</sup> ✓ Mulching Motore AL-KO Pro 145 QSS Cesto 65 litri tela - top rigido Ruote 180 / 220 mm con cuscinetti Avanzamento con trazione 1 velocità ✓ Regolazione altezza centralizzata (7 pos.) ✓ Manico ergonomico con rivestimento ✓ Manico ripiegabile</p>	<p>417,21</p> <p>509,00</p>
	<p><b>PREMONTATO</b> solo by ALKO PRONTO ALLA VENDITA IN TUTTI I NOSTRI</p> <p>Tagliaerba <b>4731 SP-A</b> Art.Nr. 127 602 EAN 400 371 806 1765</p> <p>engineered in GERMANY made in AUSTRIA</p>	<p>Taglio 46 cm <b>MAX AIRFLOW technology</b> Superfici fino a 1.400 m<sup>2</sup> ✓ Mulching ✓ Scarico laterale Motore AL-KO Pro 145 QSS Cesto 70 litri tela con top rigido Ruote 200 / 280 mm con cuscinetti Avanzamento con trazione 1 velocità ✓ Regolazione altezza centralizzata (7 pos.) ✓ Manico ergonomico con rivestimento ✓ Manico ripiegabile ✓ Manico regolabile in altezza ✓ Leve di comando tipo COMFORT ✓ Maniglia frontale</p>	<p>523,77</p> <p>639,00</p>

# COMFORT pro

€ Listino <sup>\*A</sup>  
pubblico  
IVA esclusa

€ Listino <sup>\*B</sup>  
pubblico  
IVA inclusa

Prodotto

Caratteristiche



Tagliaerba  
**4734 VSED-A**  
Art.Nr. 127 715  
EAN 400 371 806 4841



Taglio 46 cm  
**MAX AIRFLOW** technology  
Superfici fino a 1.400 m<sup>2</sup>  
✓ Mulching  
✓ Scarico laterale  
Motore AL-KO Pro 170 QSS con **DUAL START**  
(Avviamento elettrico e manuale)  
Cesto 70 litri tela con top rigido  
Ruote 200 / 280 mm con cuscinetti  
Avanzamento con trazione Variospeed  
✓ Regolazione altezza centralizzata (7 pos.)  
✓ Manico ergonomico con rivestimento  
✓ Manico ripiegabile  
✓ Manico regolabile in altezza  
✓ Leve di comando tipo COMFORT  
✓ Maniglia frontale

679,51      **829,00**



Tagliaerba  
**5231 SP-A**  
Art.Nr. 127 603  
EAN 400 371 806 1772



Taglio 51 cm  
**MAX AIRFLOW** technology  
Superfici fino a 1.800 m<sup>2</sup>  
✓ Mulching  
✓ Scarico laterale  
Motore AL-KO Pro 170 QSS  
Cesto 70 litri tela con top rigido  
Ruote 200 / 280 mm con cuscinetti  
Avanzamento con trazione 1 velocità  
✓ Regolazione altezza centralizzata (7 pos.)  
✓ Manico ergonomico con rivestimento  
✓ Manico ripiegabile  
✓ Manico regolabile in altezza  
✓ Leve di comando tipo COMFORT  
✓ Maniglia frontale

560,66      **684,00**



Tagliaerba  
**5231 SP-H**  
Art.Nr. 127 605  
EAN 400 371 806 1796



Taglio 51 cm  
**MAX AIRFLOW** technology  
Superfici fino a 1.800 m<sup>2</sup>  
✓ Mulching  
✓ Scarico laterale  
Motore **HONDA GCVx 170**  
Cesto 70 litri tela con top rigido  
Ruote 200 / 280 mm con cuscinetti  
Avanzamento con trazione 1 velocità  
✓ Regolazione altezza centralizzata (7 pos.)  
✓ Manico ergonomico con rivestimento  
✓ Manico ripiegabile  
✓ Manico regolabile in altezza  
✓ Leve di comando tipo COMFORT  
✓ Maniglia frontale

712,30      **869,00**



## COMFORT pro TAGLIAERBA MULCHING

€ Listino <sup>\*A</sup>  
pubblico  
IVA esclusa

€ Listino <sup>\*B</sup>  
pubblico  
IVA inclusa

Prodotto

Caratteristiche



Tagliaerba  
**4734 SP-A BIO**  
Art.Nr. 127 721  
EAN 400 371 806 4902



Taglio 46 cm  
Superfici fino a 1.400 m<sup>2</sup>  
✓ Mulching  
✓ Scarico laterale  
Motore AL-KO Pro 170 QSS  
Ruote 220 / 205 mm con cuscinetti  
Regolazione altezza assale ruota  
Avanzamento 1 velocità – Trazione anteriore  
✓ Regolazione altezza leva su singolo  
  assale (4 pos.)  
✓ Manico ergonomico con rivestimento  
✓ Manico ripiegabile  
✓ Manico regolabile in altezza  
✓ Leve di comando tipo COMFORT

450,00      **549,00**

Prodotto

Caratteristiche



Tagliaerba  
**5254 VS-A**  
Art.Nr. 127 718  
EAN 400 371 806 4872



Taglio 51 cm  
**MAX AIRFLOW** technology  
Superfici fino a 1.800 m<sup>2</sup>  
✓ Mulching ✓ Scarico laterale  
Motore AL-KO Pro 170 QSS  
Cesto 70 litri tela con top rigido  
Ruote 200 / 280 mm con cuscinetti  
Avanzamento con trazione Variospeed  
✓ Regolazione altezza centralizzata (7 pos.)  
✓ Manico ergonomico con rivestimento  
✓ Manico ripiegabile  
✓ Manico regolabile in altezza  
✓ Leve di comando tipo PREMIUM  
✓ Maniglia frontale  
✓ Cockpit per i comandi sul manico  
✓ Maniglia frontale in alluminio  
✓ Rinforzi manico in alluminio

753,28      919,00



Tagliaerba  
**5254 VSED-A**  
Art.Nr. 127 719  
EAN 400 371 806 4889



Taglio 51 cm  
**MAX AIRFLOW** technology  
Superfici fino a 1.800 m<sup>2</sup>  
✓ Mulching ✓ Scarico laterale  
Motore AL-KO Pro 170 QSS con **DUAL START**  
(Avviamento elettrico e manuale)  
Cesto 70 litri tela con top rigido  
Ruote 200 / 280 mm con cuscinetti  
Avanzamento con trazione Variospeed  
✓ Regolazione altezza centralizzata (7 pos.)  
✓ Manico ergonomico con rivestimento  
✓ Manico ripiegabile  
✓ Manico regolabile in altezza  
✓ Leve di comando tipo PREMIUM  
✓ Maniglia frontale  
✓ Cockpit per i comandi sul manico  
✓ Maniglia frontale in alluminio  
✓ Rinforzi manico in alluminio

859,84      1.049,00



Tagliaerba  
**5274 VS-H**  
Art.Nr. 127 720  
EAN 400 371 806 4896



Taglio 51 cm  
**MAX AIRFLOW** technology  
Superfici fino a 1.800 m<sup>2</sup>  
✓ Mulching ✓ Scarico laterale  
Motore **HONDA GCVx 200**  
Cesto 70 litri tela con top rigido  
Ruote in **ACCIAIO** 200 / 280 mm con  
cuscinetti rinforzati  
Avanzamento con trazione Variospeed  
✓ Regolazione altezza centralizzata (7 pos.)  
✓ Manico ergonomico con rivestimento  
✓ Manico ripiegabile  
✓ Manico regolabile in altezza  
✓ Leve di comando tipo PREMIUM  
✓ Maniglia frontale  
✓ Cockpit per i comandi sul manico  
✓ Maniglia frontale in alluminio  
✓ Rinforzi manico in alluminio-

1.023,77      1.249,00



Tagliaerba  
**4852 VS-A ALU**  
Art.Nr. 127 631  
EAN 400 371 806 2748



Taglio 47 cm – scocca ALLUMINIO  
**MAX AIRFLOW** technology  
Superfici fino a 1.500 m<sup>2</sup>  
✓ Mulching ✓ Scarico laterale  
Motore AL-KO Pro 170 QSS  
Cesto 75 litri tela con top rigido  
Ruote 200 / 280 mm con cuscinetti  
Avanzamento con trazione Variospeed  
✓ Regolazione altezza centralizzata (7 pos.)  
✓ Manico ergonomico con rivestimento  
✓ Manico ripiegabile  
✓ Manico regolabile in altezza  
✓ Leve di comando tipo PREMIUM  
✓ Maniglia frontale  
✓ Cockpit per i comandi sul manico  
✓ Maniglia frontale in alluminio  
✓ Rinforzi manico in alluminio

966,39      1.179,00

Prodotto

Caratteristiche



Tagliaerba  
**5352 VS-A ALU**  
Art.Nr. 127 632  
EAN 400 371 806 2755



Taglio 52 cm – scocca ALLUMINIO  
**MAX AIRFLOW** technology  
Superfici fino a 2.000 m<sup>2</sup>  
✓ Mulching ✓ Scarico laterale  
Motore AL-KO Pro 170 QSS  
Cesto 75 litri tela con top rigido  
Ruote 200 / 280 mm con cuscinetti  
Avanzamento con trazione Variospeed  
✓ Regolazione altezza centralizzata (7 pos.)  
✓ Manico ergonomico con rivestimento  
✓ Manico ripiegabile  
✓ Manico regolabile in altezza  
✓ Leve di comando tipo PREMIUM  
✓ Maniglia frontale  
✓ Cockpit per i comandi sul manico  
✓ Maniglia frontale in alluminio  
✓ Rinforzi manico in alluminio

1.015,57 1.239,00



Tagliaerba  
**548 K**  
Art.Nr. 127 448  
EAN 400 371 805 8222

Taglio 48 cm – scocca alluminio + rinforzi acciaio  
Superfici fino a 2.000 m<sup>2</sup>  
Motore **HONDA GXV 160**  
Cesto 70 litri tela con protezione dalla polvere  
Ruote in **LEGA METALLICA** da 203 / 203 mm con cuscinetti  
Avanzamento con trazione 2 velocità  
Trasmissione con **CARDANO**  
Freno frizione lama **BBC** (Blade Brake Clutch)  
✓ Regolazione altezza leve singole (7 pos.)  
✓ Manico ergonomico  
✓ Manico ripiegabile  
✓ Manico regolabile in altezza

1.540,16 1.879,00



Tagliaerba  
**553 K**  
Art.Nr. 127 148  
EAN 400 371 805 1681

Taglio 53 cm – scocca alluminio + rinforzi acciaio  
Superfici fino a 2.500 m<sup>2</sup>  
Motore **HONDA GXV 160**  
Cesto 70 litri tela con protezione dalla polvere  
Ruote in **LEGA METALLICA** da 203 / 203 mm con cuscinetti  
Avanzamento con trazione 2 velocità  
Trasmissione con **CARDANO**  
Freno frizione lama **BBC** (Blade Brake Clutch)  
✓ Regolazione altezza leve singole (7 pos.)  
✓ Manico ergonomico  
✓ Manico ripiegabile  
✓ Manico regolabile in altezza  
✓ Paraurti frontale  
✓ Rinforzi manico in acciaio

1.597,54 1.949,00

ACCESSORI

Codice	Adatto a:	Adatto a:	Caratteristiche	€ Listino <sup>*A</sup> pubblico IVA esclusa	€ Listino <sup>*B</sup> pubblico IVA inclusa
127 837 EAN 400 371 806 7613	4216 P-A	127 813 4216 SP-A	127 814 Lama 41 cm scoppio	29,02	35,40
127 838 EAN 400 371 806 7620	4716 P-A	127 815 4716 SP-A	127 816 Lama 46 cm scoppio	30,66	37,40
127 839 EAN 400 371 806 7637	5216 SP-A	127 817	Lama 51 cm scoppio	32,70	39,90
113 138 EAN 400 371 804 8650	4212 P-A	127 638 4238 SP-A	127 454 Lama 42 cm scoppio	26,15	31,90
113 057 EAN 400 371 804 7271	4712 P-A 4731 SP-A	127 639 4712 SP-A 127 602 4734 VSED-A	127 640 127 715 Lama 46 cm scoppio	29,67	36,20
119 224 EAN 400 371 834 8859	4734 SP-A BIO	127 721	Lama 46 cm per tos. BIO	28,85	35,20
119 260 EAN 400 371 834 9351	4852 VS ALU	127 631	Lama 48 cm per Alluminio 48	30,49	37,20
113 058 EAN 400 371 804 7288	5210 SP-A 5231 SP-H 5254 VSED-A	127 582 127 605 127 719	5210 SP-A 127 603 5254 VS-A 127 718 5274 VS-B 127 720	35,16	42,90
119 167 EAN 400 371 834 8286	5352 VS ALU	127 632	Lama 52 cm per Alluminio 53	35,16	42,90
113 807 EAN 400 371 806 1413	Per tutti i motori		Motor Service Set Contenuto della confezione: 1 flacone, 1 imbuto, 1 siringa.	14,67	17,90
113 693 EAN 400 371 805 9588	AL-KO Pro 125 AL-KO Pro 145-	457 877 457 846	Kit filtro aria per motore AL-KO Pro 125 e motore AL-KO Pro 145	8,11	9,90

# ZERO TURN



## Trattorini raccolta

Prodotto

Caratteristiche

€ Listino <sup>\*A</sup>  
pubblico  
IVA esclusa

€ Listino <sup>\*B</sup>  
pubblico  
IVA inclusa



Zero Turn  
**PREMIUM<sup>pro</sup>**  
**ZT 18-107.6 A**

Art.Nr. 127 821  
EAN 400 371 806 4827










Taglio 107 cm – 2 lame  
Superfici fino a 12.000 m<sup>2</sup> – ✓ Mulching  
AL-KO PRO 600 V2 (586 ccm) – 2 cilindri  
Piatto di taglio in acciaio - carpenteria saldata  
Doppia trazione idrostatica (Hydro-Gear)  
Avanzamento massimo 11,0 Km/h  
Retromarcia 5,0 Km/h  
Innesto lame con frizione elettromagnetica  
Ruote 11" x 6,5 / 20" x 8-10  
Regolazione altezza 13 posizioni (2,5 - 10,2 cm)  
✓ Fari frontali a LED  
✓ Fari laterali a LED  
✓ Portabicchiere  
✓ Portacellulare  
✓ Leve di comando regolabili

4.015,57

4.899,00



# RIDER / TRATTORINI

RIDER	Prodotto	Caratteristiche	€ Listino <sup>*A</sup> pubblico IVA esclusa	€ Listino <sup>*B</sup> pubblico IVA inclusa
	Rider <b>COMFORT pro</b> <b>R 7-63.8 A</b> Art.Nr. 127 486 EAN 400 371 805 9304	Taglio 62 cm – 1 lama Superfici fino a 2.500 m <sup>2</sup> Motore AL-KO Pro 225 – 1 cilindro Cesto 130 litri – Svuotamento leva telescopica Ruote 11" / 13" – Raggio di sterzata 63 cm Regolazione altezza 4 posizioni (2,5 - 7,5 cm) Trazione meccanica 4 + 1R - max 5,0 Km/h	1.679,51	2.049,00
	Rider <b>PREMIUM pro</b> <b>R 7-65.8 HD</b> Art.Nr. 127 487 EAN 400 371 805 9298	Taglio 62 cm – 1 lama Superfici fino a 3.000 m <sup>2</sup> Motore Briggs&Stratton PXi 1000 – 1 cilindro Cesto 130 litri – Svuotamento leva telescopica Ruote 11" / 13" – Raggio di sterzata 63 cm Regolazione altezza 4 posizioni (2,5 - 7,5 cm) Trazione idrostatica tipo T1 - max 6,0 Km/h	2.007,38	2.449,00
	 E-Rider <b>PREMIUM pro</b> <b>R 74.5 Li 36V</b> Art.Nr. 127 776 EAN 400 371 806 5947	Compatibile con Batteria 36V da 2,5 Ah - 4,0 Ah - 5,0 Ah - 8,0 Ah Autonomia 60 min. <sup>X4</sup> <sup>X4</sup> Autonomia di lavoro con 6 batterie 36V da 8,0 Ah - l'autonomia può variare in base alle condizioni d'uso Taglio 74 cm – 2 lame – Superfici fino a 4.500 m <sup>2</sup> 2 motori di taglio da 0,8 kW Cesto 130 litri – Svuotamento leva telescopica Regolazione altezza 6 posizioni (3,0 - 8,0 cm) Ruote 13"-15" – Raggio di sterzata 85 cm Trazione Elettrica 1,3 kW Avanzamento 8 Km/h – Retromarcia 6 Km/h Caricatore incluso nella fornitura	2.376,23	2.899,00
	SET E-Rider <b>R 74.5 Li 36V</b> Art.Nr. 127 783 EAN 400 371 806 6098	<ul style="list-style-type: none"> <li>✓ 1 E-Rider R 74.5 Li 36V</li> <li>✓ 4 Batterie B 800 Li 8 (36V / 8,0 Ah)</li> </ul> SET composto da 5 colli separati	2.868,03	3.499,00
Trattorini SC. LATERALE	Prodotto	Caratteristiche	€ Listino <sup>*A</sup> pubblico IVA esclusa	€ Listino <sup>*B</sup> pubblico IVA inclusa
	 Trattorino <b>EASY pro</b> <b>T 14-92.6 HDS-A</b> Art.Nr. 127 819 EAN 400 371 806 7194	Taglio 92 cm – 2 lame Superfici fino a 4.500 m <sup>2</sup> ✓ Mulching <b>Omaggio</b> Motore AL-KO Pro 450 – 1 cilindro Ruote 15" / 18" Regolazione altezza 7 posizioni (3,0 - 9,0 cm) Trazione idrostatica tipo - max 8,9 Km/h ✓ Luci LED ✓ Paraurti	2.212,30	2.699,00
	Trattorino <b>COMFORT pro</b> <b>T 15-93.3 HDS-A</b> Art.Nr. 127 685 EAN 400 371 806 4032 	Taglio 95 cm – 2 lame Superfici fino a 7.000 m <sup>2</sup> ✓ Mulching Motore AL-KO Pro 450 – 1 cilindro Ruote 15" / 18" Regolazione altezza 6 posizioni (3,0 - 8,0 cm) Trazione idrostatica tipo T2 - max 8,0 Km/h Dimensioni 190x102x114 cm (lung.x larg.x alt.)	2.810,66	3.429,00

## Trattorini SC. LATERALE

Prodotto

Caratteristiche

€ Listino <sup>\*A</sup>  
pubblico  
IVA esclusa

€ Listino <sup>\*B</sup>  
pubblico  
IVA inclusa



Trattorino  
**COMFORT pro**  
**T 18-111.4 HDS-A V2**  
Art.Nr. 127 724  
EAN 400 371 806 419



Taglio 110 cm – 2 lame  
Superfici fino a 10.000 m<sup>2</sup>  
✓ Mulching  
Motore AL-KO Pro 600 V2 – 2 cilindri  
Ruote 15" / 18"  
Regolazione altezza 6 posizioni (3,0 -8,0 cm)  
Trazione idrostatica tipo T3 - max 9,0 Km/h  
Dimensioni 190x117x114 cm (lung.x larg.x alt.)

3.441,80 4.199,00



Trattorino  
**COMFORT pro**  
**T 22-111.3 HDS-A V2**  
Art.Nr. 127 686  
EAN 400 371 806 409



Taglio 110 cm – 2 lame  
Superfici fino a 10.000 m<sup>2</sup>  
✓ Mulching  
Motore AL-KO Pro 700 V2 – 2 cilindri  
Ruote 15" / 18"  
Regolazione altezza 6 posizioni (3,0 -8,0 cm)  
Trazione idrostatica tipo T3 - max 9,0 Km/h  
Dimensioni 190x117x114 cm (lung.x larg.x alt.)

3.490,98 4.259,00



Trattorino  
**PREMIUM pro**  
**T 22-111.4 HDS-A V2**  
Art.Nr. 127 727  
EAN 400 371 806 440



Taglio 110 cm – 2 lame  
Superfici fino a 11.000 m<sup>2</sup>  
✓ Mulching  
Motore AL-KO Pro 700 V2 – 2 cilindri  
Ruote 16" / 20"  
Regolazione altezza 7 posizioni (3,0 -9,0 cm)  
Trazione idrostatica tipo T3 - max 11,0 Km/h  
✓ Sistema trazione migliorato  
✓ Memory Fuction altezza taglio  
✓ Luci LED  
Dimensioni 200x117x117 cm (lung.x larg.x alt.)

4.040,16 4.929,00

## Trattorini ERBA ALTA



Prodotto

Caratteristiche

€ Listino <sup>\*A</sup>  
pubblico  
IVA esclusa

€ Listino <sup>\*B</sup>  
pubblico  
IVA inclusa



**PREMIUM pro**  
Trattorino  
**T 22-110.4 HDH-A V2**  
Art.Nr. 127 709  
EAN 400 371 806 4803



Taglio 110 cm – 3 lame a croce  
Superfici fino a 9.000 m<sup>2</sup>  
Motore AL-KO Pro 700 V2 – 2 cilindri  
Ruote 16" / 20"  
Pneumatici AGRICOLI posteriori  
Regolazione altezza 7 posizioni (3,0 -9,0 cm)  
Trazione idrostatica tipo T3 - max 11,0 Km/h  
✓ Sistema trazione migliorato  
✓ Memory Fuction altezza taglio  
✓ Luci LED ✓ Paraurti PRO  
Dimensioni 204x114x117 cm (lung.x larg.x alt.)

4.876,23 5.949,00



**NEW**

**PREMIUM pro**  
Trattorino  
**T 22-110.6 HDDH-A V2**  
Art.Nr. 127 836  
EAN 400 371 835 7233



Taglio 110 cm – 3 lame a croce  
Superfici fino a 9.000 m<sup>2</sup>  
Motore AL-KO Pro 700 V2 – 2 cilindri  
Ruote 16" / 20"  
Pneumatici AGRICOLI posteriori  
Regolazione altezza 7 posizioni (3,0 -9,0 cm)  
Trazione idrostatica tipo T3 con **blocco del differenziale** - max 11,0 Km/h  
✓ Sistema trazione migliorato  
✓ Memory Fuction altezza taglio  
✓ Luci LED ✓ Paraurti PRO  
✓ Braccioli PREMIUMpro  
Dimensioni 204x114x117 cm (lung.x larg.x alt.)

5.081,15 6.199,00



**NEW**

Trattorino  
**EASY pro**  
**T 14-86.6 HD-A**  
Art.Nr. 127 818  
EAN 400 371 806 7187

Taglio 86 cm – 2 lame  
Superfici fino a 4.500 m<sup>2</sup>  
✓ Mulching **Omaggio**  
Motore AL-KO Pro 450 – 1 cilindro  
Cesto raccolta 250 litri – leva telescopica  
Ruote 15" / 18"  
Regolazione altezza 7 posizioni (3,0 -9,0 cm)  
Trazione idrostatica tipo - max 8,9 Km/h  
✓ Luci LED  
✓ Paraurti

2.376,23

2.899,00



Trattorino  
**COMFORT pro**  
**T 15-93.3 HD-A**  
Art.Nr. 127 687  
EAN 400 371 806 4056



Taglio 93 cm – 2 lame  
**MAX AIRFLOW** technology  
Superfici fino a 6.000 m<sup>2</sup>  
Motore AL-KO Pro 450 – 1 cilindro  
Cesto raccolta 250 litri – leva telescopica  
Ruote 15" / 18"  
Regolazione altezza 6 posizioni (3,0 -8,0 cm)  
Trazione idrostatica tipo T3 - max 9,0 Km/h  
Dimensioni 239x102x114 cm (lung.x larg.x alt.)

3.081,15

3.759,00



Trattorino  
**COMFORT pro**  
**T 15-103.3 HD-A**  
Art.Nr. 127 688  
EAN 400 371 806 4063



Taglio 103 cm – 2 lame  
**MAX AIRFLOW** technology  
Superfici fino a 7.000 m<sup>2</sup>  
Motore AL-KO Pro 450 – 1 cilindro  
Cesto raccolta 250 litri – leva telescopica  
Ruote 15" / 18"  
Regolazione altezza 6 posizioni (3,0 -8,0 cm)  
Trazione idrostatica tipo T3 - max 9,0 Km/h  
Dimensioni 239x110x114 cm (lung.x larg.x alt.)

3.318,85

4.049,00



Trattorino  
**COMFORT pro**  
**T 18-103.4 HD-A V2**  
Art.Nr. 127 726  
EAN 400 371 806 4933



Taglio 103 cm – 2 lame  
**MAX AIRFLOW** technology  
Superfici fino a 7.000 m<sup>2</sup>  
Motore AL-KO Pro 600 V2 – 2 cilindri  
Cesto raccolta 250 litri – leva telescopica  
Ruote 15" / 18"  
Regolazione altezza 6 posizioni (3,0 -8,0 cm)  
Trazione idrostatica tipo T3 - max 9,0 Km/h  
✓ Luci LED  
Dimensioni 239x110x114 cm (lung.x larg.x alt.)

3.548,36

4.329,00



Trattorino  
**COMFORT pro**  
**T 22-103.3 HD-A V2**  
Art.Nr. 127 692  
EAN 400 371 806 4100



Taglio 103 cm – 2 lame  
**MAX AIRFLOW** technology  
Superfici fino a 8.000 m<sup>2</sup>  
Motore AL-KO Pro 700 V2 – 2 cilindri  
Cesto raccolta 250 litri – leva telescopica  
Ruote 15" / 18"  
Regolazione altezza 6 posizioni (3,0 -8,0 cm)  
Trazione idrostatica tipo T3 - max 9,0 Km/h  
✓ Luci LED  
✓ Paraurti  
Dimensioni 243x110x114 cm (lung.x larg.x alt.)

3.728,69

4.549,00

Prodotto **FUORI CATALOGO**



Trattorino  
**PREMIUM pro**  
**T 15-95.4 HD-A**  
Art.Nr. 127 705  
EAN 400 371 806 4766



Taglio 95 cm – 2 lame  
**MAX AIRFLOW** technology  
Superfici fino a 8.000 m<sup>2</sup>  
Motore AL-KO Pro 450 – 1 cilindro  
Cesto raccolta 310 litri – leva telescopica  
Ruote 15" / 20"  
Regolazione altezza 7 posizioni (3,0 -9,0 cm)  
Trazione idrostatica tipo T3 - max 11,0 Km/h  
✓ Sistema trazione migliorato  
✓ Memory Fuction altezza taglio  
✓ Luci LED  
Dimensioni 251x102x117 cm (lung.x larg.x alt.)

3.556,56

4.339,00



Trattorino  
**PREMIUM pro**  
**T 22-105.4 HD-A V2**  
Art.Nr. 127 712  
EAN 400 371 806 4834



Prodotto **FUORI CATALOGO**

Taglio 105 cm – 2 lame  
**MAX AIRFLOW technology**  
Superfici fino a 9.000 m<sup>2</sup>  
✓ Mulching  
Motore AL-KO Pro 700 V2 – 2 cilindri  
Cesto raccolta 310 litri – leva telescopica  
Ruote 16" / 20"  
Regolazione altezza 7 posizioni (3,0 -9,0 cm)  
Trazione idrostatica tipo T3 - max 11,0 Km/h  
✓ Sistema trazione migliorato  
✓ Memory Fuction altezza taglio  
✓ Luci LED  
Dimensioni 251x110x117 cm (lung.x larg.x alt.)

4.138,52    **5.049,00**



Trattorino  
**PREMIUM pro**  
**T 22-105.4 HDD-A V2**  
Art.Nr. 127 708  
EAN 400 371 806 4797



Prodotto **FUORI CATALOGO**

Taglio 105 cm – 2 lame  
**MAX AIRFLOW technology**  
Superfici fino a 9.000 m<sup>2</sup>  
✓ Mulching  
Motore AL-KO Pro 700 V2 – 2 cilindri  
Cesto raccolta 310 litri – leva telescopica  
Ruote 16" / 20"  
Regolazione altezza 7 posizioni (3,0 -9,0 cm)  
Trazione idrostatica tipo T3 con **blocco del differenziale** - max 11,0 Km/h  
✓ Sistema trazione migliorato  
✓ Memory Fuction altezza taglio  
✓ Luci LED    ✓ Paraurti PRO  
Dimensioni 256x110x117 cm (lung.x larg.x alt.)

4.507,38    **5.499,00**



Trattorino  
**PREMIUM pro**  
**T 22-105.4 HD V2 SD**  
Art.Nr. 127 710  
EAN 400 371 806 4810



Prodotto **FUORI CATALOGO**

Taglio 105 cm – 2 lame  
**MAX AIRFLOW technology**  
Superfici fino a 9.000 m<sup>2</sup>  
✓ Mulching  
Motore Briggs&Stratton Intek 7220 V2 – 2 cilindri  
Cesto raccolta 310 litri – leva telescopica  
Ruote 16" / 23"  
Regolazione altezza 7 posizioni (3,0 -9,0 cm)  
Trazione idrostatica **G700** - max 13,0 Km/h  
✓ Sistema trazione migliorato  
✓ Memory Fuction altezza taglio  
✓ Luci LED    ✓ Tempomat  
✓ Paraurti PRO    ✓ **smart Cockpit**  
✓ **assale anteriore in ghisa**  
Dimensioni 256x110x120 cm (lung.x larg.x alt.)

5.941,80    **7.249,00**



Trattorino  
**PREMIUM pro**  
**T 22-125.5 HD V2**  
Art.Nr. 127 810  
EAN 400 371 806 6357



Prodotto **FUORI CATALOGO**

Taglio 125 cm – 2 lame  
**MAX AIRFLOW technology**  
Superfici fino a 10.000 m<sup>2</sup>  
✓ Mulching  
Motore Briggs&Stratton Intek 7220 V2 – 2 cilindri  
Cesto raccolta 310 litri – leva telescopica  
Ruote 16" / 20"  
Regolazione altezza 7 posizioni (3,0 -9,0 cm)  
Trazione idrostatica tipo T3 - max 11,0 Km/h  
✓ Sistema trazione migliorato  
✓ Memory Fuction altezza taglio  
✓ Luci LED    ✓ Tempomat  
✓ Paraurti PRO  
Dimensioni 256x130x120 cm (lung.x larg.x alt.)  
Codice 127810 composto da 2 colli separati (127809 + 127140)

5.015,57    **6.119,00**

## Trattorini raccolta

Prodotto

Caratteristiche

€ Listino <sup>\*A</sup>  
pubblico  
IVA esclusa

€ Listino <sup>\*B</sup>  
pubblico  
IVA inclusa



Trattorino  
**PREMIUM pro**  
**T 24-125.4 HD V2**  
Art.Nr. 127 711  
EAN 400 371 806 4827



Taglio 125 cm – 2 lame  
**MAX AIRFLOW** technology  
Superfici fino a 11.000 m<sup>2</sup> – ✓ Mulching  
Motore Briggs&Stratton Intek 8240 V2 – 2 cilindri  
Cesto raccolta 310 litri – leva telescopica  
Ruote 16" / 23"  
Regolazione altezza 7 posizioni (3,0 -9,0 cm)  
Trazione idrostatica **G700** - max 13,0 Km/h  
✓ Sistema trazione migliorato  
✓ Memory Fuction altezza taglio  
✓ Luci LED ✓ Tempomat  
✓ Paraurti PRO  
✓ **assale anteriore in ghisa**  
Dimensioni 256x130x120 cm (lung.x larg.x alt.)  
Codice 127711 composto da 2 colli separati  
(127739 + 127140)

6.064,75    **7.399,00**

## Trattorini a batteria

Prodotto

Caratteristiche

€ Listino <sup>\*A</sup>  
pubblico  
IVA esclusa

€ Listino <sup>\*B</sup>  
pubblico  
IVA inclusa



  
**PREMIUM pro**  
Trattorino  
**T 3100 Li-95.5 HDS**  
Art.Nr. 127 771  
EAN 400 371 806 5893



<sup>X4</sup> Autonomia di lavoro pacco batterie 48V - l'autonomia può variare in base alle condizioni d'uso

Pacco batterie 48V / 3.100 Wh  
Autonomia 90 min. <sup>X4</sup>  
✓ **Power Pack 36V opzionale**  
Taglio 95 cm – 2 lame – Super. fino 8.500 m<sup>2</sup>  
✓ Mulching  
2 motori di taglio da 1,5 kW  
Ruote 16" / 20"  
Regolazione altezza 7 posizioni (3,0 -9,0 cm)  
Trazione Elettrica 1,7 kW - max 10,0 Km/h  
✓ Memory Fuction altezza taglio  
✓ Luci LED ✓ Tempomat  
✓ Eco-modus ✓ Taglio intelligente  
✓ Paraurti PRO  
Dimensioni 200x102x117 cm (lung.x larg.x alt.)

7.376,23    **8.999,00**



  
**PREMIUM pro**  
Trattorino  
**T 6200 Li-111.5 HDS**  
Art.Nr. 127 773  
EAN 400 371 806 5916



Pacco batterie 48V / 6.200 Wh  
Autonomia 150 min. <sup>X4</sup>  
Taglio 110 cm – 2 lame  
Superfici fino a 12.000 m<sup>2</sup>  
✓ Mulching  
2 motori di taglio da 1,5 kW  
Ruote 16" / 20"  
Regolazione altezza 7 posizioni (3,0 -9,0 cm)  
Trazione Elettrica 1,7 kW - max 10,0 Km/h  
✓ Memory Fuction altezza taglio  
✓ Luci LED ✓ Tempomat  
✓ Eco-modus ✓ Taglio intelligente  
✓ Paraurti PRO  
Dimensioni 204x117x117 cm (lung.x larg.x alt.)

9.179,51    **11.199,00**



  
**PREMIUM pro**  
Trattorino  
**T 3100 Li-95.5 HD**  
Art.Nr. 127 772  
EAN 400 371 806 5909



Pacco batterie 48V / 3.100 Wh  
Autonomia 90 min. <sup>X4</sup>  
✓ **Power Pack 36V opzionale**  
Taglio 95 cm – 2 lame – Super. fino 8.000 m<sup>2</sup>  
**MAX AIRFLOW** technology  
2 motori di taglio da 1,5 kW  
Cesto raccolta 310 litri – leva telescopica  
Ruote 16" / 20"  
Regolazione altezza 7 posizioni (3,0 -9,0 cm)  
Trazione Elettrica 1,7 kW - max 10,0 Km/h  
✓ Memory Fuction altezza taglio  
✓ Luci LED ✓ Tempomat  
✓ Eco-modus ✓ Taglio intelligente  
✓ Paraurti PRO  
✓ **maxRun®** ✓ **smart Cockpit**  
Dimensioni 256x110x117 cm (lung.x larg.x alt.)

7.130,33    **8.699,00**



# Trattorini a batteria

Prodotto

Caratteristiche

€ Listino <sup>\*A</sup>  
pubblico  
IVA esclusa

€ Listino <sup>\*B</sup>  
pubblico  
IVA inclusa

<sup>X4</sup> Autonomia di lavoro pacco batterie 48V - l'autonomia può variare in base alle condizioni d'uso



**PREMIUMpro**

Trattorino  
**T 6200 Li-105.5 HD**

Art.Nr. 127 774

EAN 400 371 806 5923



Pacco batterie 48V / 6.200 Wh  
Autonomia 150 min. <sup>X4</sup>  
Taglio 105 cm – 2 lame –  
Super. fino 12.000 m<sup>2</sup>  
**MAX AIRFLOW** technology  
2 motori di taglio da 1,5 kW  
Cesto raccolta 310 litri – leva telescopica  
Ruote 16" / 20"  
Regolazione altezza 7 posizioni (3,0 -9,0 cm)  
Trazione Elettrica 1,7 kW - max 10,0 Km/h

- ✓ Memory Fuction altezza taglio
- ✓ Luci LED
- ✓ Eco-modus
- ✓ Paraurti PRO
- ✓ maxRun®
- ✓ Tempomat
- ✓ Taglio intelligente
- ✓ smart Cockpit

Dimensioni 256x110x117 cm (lung.x larg.x alt.)

9.425,41

11.499,00



## ACCESSORI

Codice

Adatto a:






Codice  
macchina

Caratteristiche




€ Listino <sup>\*A</sup>  
pubblico  
IVA esclusa

€ Listino <sup>\*B</sup>  
pubblico  
IVA inclusa







	119 658 EAN 400 371 835 3464	Per tutti i trattorini		Paraurti trattorino	70,41	85,90
	127 731 EAN 400 371 806 4988	Per tutti i trattorini		Paraurti trattorino PRO	114,67	139,90
	127 732 EAN 400 371 806 4995	Per trattorini <b>COMFORTpro</b> dal 2017		KIT Braccioli <b>COMFORTpro</b>	122,87	149,90
	127 730 EAN 400 371 806 4971	Per trattorini <b>PREMIUMpro</b> dal 2013		KIT Braccioli <b>PREMIUMpro</b>	122,87	149,90
	127 740 EAN 400 371 806 4957	Per trattorini <b>PREMIUMpro</b> dal 2013		KIT Memory Fuction altezza taglio	77,79	94,90
	127 729 EAN 400 371 806 4964	Per trattorini <b>PREMIUMpro</b> dal 2013		KIT Tempomat (Cruise Control)	131,07	159,90
	119 602 EAN 400 371 835 2948	Per trattorini <b>PREMIUMpro</b> dal 2013		KIT per lo svuotamento elettronico del cesto	384,43	469,00
	119 832 EAN 400 371 835 5116	Per trattorini <b>COMFORTpro</b>		KIT luci LED trattorino	45,00	54,90
	127 843 EAN 400 371 806 7743	Per trattorini <b>EASYpro</b>		Gancio traino	40,16	49,00
	119 831 EAN 400 371 835 5109	Per trattorini <b>COMFORTpro</b>			40,16	49,00
	119 608 EAN 400 371 835 3006	Per trattorini <b>PREMIUMpro</b>			40,16	49,00
	127 534 EAN 400 371 805 9793	Per Rider R 7-63.8 A e R 7-65.8 HD		Deflettore scarico a terra	114,67	139,90
	127 842 EAN 400 371 806 7736	Per trattorini <b>EASYpro</b>			106,48	129,90
	127 488 EAN 400 371 805 9281	Per trattorini <b>COMFORTpro</b>			114,67	139,90
	127 841 EAN 400 371 806 7729	T 14-86.6 HD-A	127 818	KIT mulching per trattorino scarico posteriore con raccolta taglio 86 cm	73,69	89,90
	118 885 EAN 400 371 835 5109	T 15-93.3 HD-A T 15-95.4 HD-A T 3100 Li-95.5 HD	127 687 127 705 127 772	KIT mulching per trattorini scarico posteriore con raccolta taglio 93 e/o 95 cm	81,89	99,90
	119 656 EAN 400 371 835 3440	T 15-103.3 HD-A T 18-103.4 HD-A V2 T 22-103.3 HD-A V2 T 22-105.4 HD-A V2 T 22-105.4 HDD-A V2 T 22-105.4 HD V2 SD T 6200 Li-105.5 HD	127 688 127 726 127 692 127 712 127 708 127 710 127 772	KIT mulching per trattorini scarico posteriore con raccolta taglio 103 e/o 105 cm	90,08	109,90
	127 655 EAN 400 371 806 3332	Per trattorini <b>PREMIUMpro</b> dal 2013		KIT <b>smart Cockpit</b> (retrofit)	154,92	189,00














ACCESSORI	Codice	Adatto a:	Codice macchina	Caratteristiche	€ Listino *A IVA esclusa	€ Listino *B IVA inclusa
	127 576 EAN 400 371 806 0904	T 18-111.4 HDS-A V2 T 22-111.4 HDS-A V2 T 18-103.4 HD-A V2 T 22-103.3 HD-A V2 T 22-105.4 HD-A V2 T 22-105.4 HDD-A V2 T 22-105.4 HD V2 SD T 24-125.4 HD V2	127 724 127 727 127 726 127 692 127 712 127 708 127 710 127 711	Piatto trinciante 110 cm completo	1.302,46	1.589,00
	127 577 EAN 400 371 806 0911	Per tutti i trattorini ad esclusione di: T 22-105.4 HD V2 SD T 24-125.4 HD V2	127 710 127 711	Pneumatici Agricoli set completo 20"	220,49	269,00
	127 578 EAN 400 371 806 0928	T 22-105.4 HD V2 SD T 24-125.4 HD V2	127 710 127 711	Pneumatici Agricoli set completo 23"	376,23	459,00
	130 539 EAN 576 972 033 0617	Per tutti i trattorini		Rullo giardino GW 100	302,46	369,00
	121 868	Per trattorini <b>EASY pro</b>		SET Rullo giardino GW 100 Comfort ✓ 1 Rullo giardino GW 100 ✓ 1 gancio EASY SET composto da 2 colli separati (130 539 + 127 843)	327,05	399,00
	113 881	Per trattorini <b>COMFORT pro</b>		SET Rullo giardino GW 100 Comfort ✓ 1 Rullo giardino GW 100 ✓ 1 gancio COMFORT SET composto da 2 colli separati (130 539 + 119 831)	327,05	399,00
	113 882	Per trattorini <b>PREMIUM pro</b>		SET Rullo giardino GW 100 Premium ✓ 1 Rullo giardino GW 100 ✓ 1 gancio PREMIUM SET composto da 2 colli separati (130 539 + 119 608)	327,05	399,00
	113 870 EAN 400 371 806 1895	Per tutti i trattorini		Rimorchio COMBI CT 400	220,49	269,00
	121 869	Per trattorini <b>EASY pro</b>		SET Rimorchio COMBI CT 400 Comfort ✓ 1 Rimorchio COMBI CT 400 ✓ 1 gancio EASY SET composto da 2 colli separati (113 870 + 127 843)	245,08	299,00
	113 877	Per trattorini <b>COMFORT pro</b>		SET Rimorchio COMBI CT 400 Comfort ✓ 1 Rimorchio COMBI CT 400 ✓ 1 gancio COMFORT SET composto da 2 colli separati (113 870 + 119 831)	245,08	299,00
	113 878	Per trattorini <b>PREMIUM pro</b>		SET Rimorchio COMBI CT 400 Premium ✓ 1 Rimorchio COMBI CT 400 ✓ 1 gancio PREMIUM SET composto da 2 colli separati (113 870 + 119 608)	245,08	299,00
	113 874 EAN 400 371 806 1932	Per tutti i trattorini		Spandiconcime SP 60	138,52	169,00
	121870	Per trattorini <b>EASY pro</b>		SET Spandiconcime SP 60 Comfort ✓ 1 Spandiconcime SP 60 ✓ 1 gancio EASY SET composto da 2 colli separati (113 874 + 127843)	163,11	199,00
	113 879	Per trattorini <b>COMFORT pro</b>		SET Spandiconcime SP 60 Comfort ✓ 1 Spandiconcime SP 60 ✓ 1 gancio COMFORT SET composto da 2 colli separati (113 874 + 119 831)	163,11	199,00
	113 880	Per trattorini <b>PREMIUM pro</b>		SET Spandiconcime SP 60 Premium ✓ 1 Spandiconcime SP 60 ✓ 1 gancio PREMIUM SET composto da 2 colli separati (113 874 + 119 608)	163,11	199,00

# SCARIFICATORI

	Prodotto	Caratteristiche	€ Listino <sup>*A</sup> pubblico IVA esclusa	€ Listino <sup>*B</sup> pubblico IVA inclusa
	<p>Scarificatore <b>COMFORT pro</b> <b>516</b> Art.Nr. 127 374 EAN 400 371 805 5900</p>	<p>Larghezza lavoro 36 cm Motore Elettrico 1.800 W – Scocca in acciaio Rullo scarificatore con 15 lame in acciaio Cesto 40 litri in tela Ruote 200 mm con doppi cuscinetti Regol. profondità lavoro 0-25 mm / micrometrica</p>	482,79	<b>589,00</b>
	<p>Scarificatore <b>COMFORT pro</b> <b>518</b> Art.Nr. 127 375 EAN 400 371 805 5917</p>	<p>Larghezza lavoro 36 cm Motore HONDA GP 160 – Scocca in acciaio Rullo scarificatore con 15 lame in acciaio Cesto 40 litri in tela Ruote 200 mm con doppi cuscinetti Regol. profondità lavoro 0-25 mm / micrometrica</p>	794,26	<b>969,00</b>
	<p><b>NEW</b></p> <p>Scarificatore <b>COMFORT pro</b> <b>4076 P</b> Art.Nr. 127 722 EAN 400 371 806 6487</p>	<p>Larghezza lavoro 40 cm Motore LONCIN 196 ccm Scocca in acciaio Rullo scarificatore con 32 lame oscillanti Regolazione profondità lavoro da +5 mm a -17 mm / 5 posizioni Ruote 180 mm con doppi cuscinetti ✓ Cesto 50 litri in tela ✓ Maniglia frontale ✓ Leva di sicurezza contro l'azionamento accidentale ✓ Manico ripiegabile con leve a sgancio rapido</p>	490,98	<b>599,00</b>

# DECESPUGLIATORI

	Prodotto	Caratteristiche	€ Listino <sup>*A</sup> pubblico IVA esclusa	€ Listino <sup>*B</sup> pubblico IVA inclusa
	Decespugliatore <b>EASY pro</b> <b>126 L</b> Art.Nr. 127 610 EAN 400 371 806 1635	Motore 25,4 cc / 0,8 kW / 1,08 CV Impugnatura singola ad anello Testina PROFI Fast & Easy Ø 115 mm Lama Ø 25 cm Imbragatura doppia basic Pulsante ready-to-start Coppia conica ermetica esente da manutenzione Peso 4,9 Kg	159,02	194,00
	Decespugliatore <b>COMFORT pro</b> <b>130 L</b> Art.Nr. 127 612 EAN 400 371 806 1659	Motore 30 cc / 0,9 kW / 1,22 CV <b>STRATO CHARGED</b> Impugnatura singola ad anello Testina PROFI Fast & Easy Ø 115 mm Lama Ø 25 cm Imbragatura doppia semi-professionale Pulsante ready-to-start Coppia conica ermetica esente da manutenzione Peso 5,5 Kg	179,51	219,00
	Decespugliatore <b>COMFORT pro</b> <b>130 MT</b> Art.Nr. 127 634 EAN 400 371 806 3028	Motore 30 cc / 0,9 kW / 1,22 CV <b>STRATO CHARGED</b> Impugnatura singola ad anello <b>Asta separabile per utilizzo come MULTITOOL</b> Testina profi Fast & Easy Ø 115 mm Lama Ø 25 cm <b>Lama trinciante "mulching"</b> Imbragatura doppia semi-professionale Pulsante ready-to-start Coppia conica ermetica esente da manutenzione Peso 5,5 Kg	209,02	255,00
	Decespugliatore <b>PREMIUM pro</b> <b>140 L</b> Art.Nr. 127 614 EAN 400 371 806 1673	Motore 40,2 cc / 1,5 kW / 2,04 CV <b>STRATO CHARGED</b> Impugnatura singola ad anello Testina profi Fast & Easy Ø 130 mm Lama Ø 25 cm Imbragatura doppia professionale Pulsante ready-to-start Coppia conica ermetica esente da manutenzione Peso 7,2 Kg	212,30	259,00
	Decespugliatore <b>PREMIUM pro</b> <b>140 B</b> Art.Nr. 127 615 EAN 400 371 806 1680	Motore 40,2 cc / 1,5 kW / 2,04 CV <b>STRATO CHARGED</b> Impugnatura doppia "bicycle" Testina profi Fast & Easy Ø 130 mm Lama Ø 25 cm Imbragatura doppia professionale Pulsante ready-to-start Coppia conica ermetica esente da manutenzione Peso 7,7 Kg	225,41	275,00
	Decespugliatore <b>PREMIUM pro</b> <b>151 B</b> Art.Nr. 127 616 EAN 400 371 806 1697	Motore 50,8 cc / 1,9 kW / 2,6 CV <b>STRATO CHARGED</b> Impugnatura doppia "bicycle" Sistema antivibrante Testina profi Fast & Easy Ø 130 mm Lama Ø 25 cm Imbragatura doppia professionale Pulsante ready-to-start Coppia conica ermetica esente da manutenzione Peso 8,5 Kg	269,67	329,00

ACCESSORI	Codice	Adatto a:	Caratteristiche	€ Listino pubblico IVA esclusa	*A € Listino pubblico IVA inclusa	*B € Listino pubblico IVA inclusa
	127 635 EAN 400 371 806 3035	MT 130	127 634	Potatore CSA 130 MT	89,34	109,00
	127 636 EAN 400 371 806 3042	MT 130	127 634	Tagliasiepi HTA 130 MT	130,33	159,00
	127 637 EAN 400 371 806 3059	MT 130	127 634	Asta prolunga MTA 130 MT	24,51	29,90
	112 406 EAN 400 371 803 52454	126 L 130 L MT 130 140 L 140 B 151 B	127 610 127 612 127 634 127 614 127 615 127 616	Testina batti e Vai standard	9,75	11,90
	113 806 EAN 400 371 806 1000	126 L 130 L MT 130 140 L 140 B 151 B	127 610 127 612 127 634 127 614 127 615 127 616	Testina Fast & Easy	11,39	13,90
	127 619 EAN 400 371 806 1994	126 L <sup>§</sup> 130 L <sup>§</sup> MT 130 <sup>§</sup> 140 L 140 B 151 B	127 610 <sup>§</sup> 127 612 <sup>§</sup> 127 634 <sup>§</sup> 127 614 127 615 127 616	Testina Fast & Easy Semi-Profi Ø 115 mm	14,67	17,90
	127 620 EAN 400 371 806 2007	140 L <sup>§</sup> 140 B <sup>§</sup> 151 B <sup>§</sup>	127 614 <sup>§</sup> 127 615 <sup>§</sup> 127 616 <sup>§</sup>	Testina Fast & Easy Profi Ø 130 mm	18,77	22,90
	112 405 EAN 400 371 803 5247	126 L 130 L MT 130 140 L 140 B 151 B	127 610 127 612 127 634 127 614 127 615 127 616	Lama sfalcio 3 denti	7,70	9,40
	112 906 EAN 400 371 804 4171	126 L <sup>§</sup> 130 L <sup>§</sup> MT 130 <sup>§</sup> 140 L <sup>§</sup> 140 B <sup>§</sup> 151 B <sup>§</sup>	127 610 <sup>§</sup> 127 612 <sup>§</sup> 127 634 <sup>§</sup> 127 614 <sup>§</sup> 127 615 <sup>§</sup> 127 616 <sup>§</sup>	Lama sottobosco 3 denti	11,39	13,90
	127 641 EAN 400 371 806 3066	126 L 130 L MT 130 <sup>§</sup> 140 L 140 B 151 B	127 610 127 612 127 634 <sup>§</sup> 127 614 127 615 127 616	Lama trituratrice (mulching)	12,21	14,90
	127 251 EAN 400 371 805 2831	126 L <sup>§</sup> 130 L MT 130 140 L 140 B 151 B	127 610 <sup>§</sup> 127 612 127 634 127 614 127 615 127 616	Bretella SEMIPROFI (doppia)	23,69	28,90
	112 907 EAN 400 371 804 4188	126 L 130 L <sup>§</sup> MT 130 <sup>§</sup> 140 L 140 B 151 B	127 610 127 612 <sup>§</sup> 127 634 <sup>§</sup> 127 614 127 615 127 616	Bretella SEMI-PROFI (doppia)	36,80	44,90
	127 252 EAN 400 371 805 2848	126 L 130 L MT 130 140 L <sup>§</sup> 140 B <sup>§</sup> 151 B <sup>§</sup>	127 610 127 612 127 634 127 614 <sup>§</sup> 127 615 <sup>§</sup> 127 616 <sup>§</sup>	Bretella PROFI (doppia)	40,90	49,90








<sup>§</sup> Accessorio presente nella dotazione originale del prodotto.

Codice	Caratteristiche	€ Listino <sup>*A</sup> pubblico IVA esclusa	€ Listino <sup>*B</sup> pubblico IVA inclusa
113 481 – EAN 400 371 805 6693	Filo professionale <b>tondo</b> Ø 1,3 mm – lunghezza 15 mt.	2,30	2,80
113 483 – EAN 400 371 805 6716	Filo professionale <b>tondo</b> Ø 1,6 mm – lunghezza 15 mt.	2,62	3,20
113 485 – EAN 400 371 805 6730	Filo professionale <b>tondo</b> Ø 2,0 mm – lunghezza 15 mt.	3,28	4,00
113 487 – EAN 400 371 805 6754	Filo professionale <b>tondo</b> Ø 2,4 mm – lunghezza 15 mt.	3,52	4,30
113 488 – EAN 400 371 805 6761	Filo professionale <b>tondo</b> Ø 2,4 mm – lunghezza 44 mt.	7,95	9,70
113 490 – EAN 400 371 805 6785	Filo professionale <b>tondo</b> Ø 2,7 mm – lunghezza 15 mt.	4,10	5,00
113 492 – EAN 400 371 805 6808	Filo professionale <b>tondo</b> Ø 3,0 mm – lunghezza 56 mt.	15,08	18,40
113 494 – EAN 400 371 805 6822	Filo professionale <b>tondo</b> Ø 3,3 mm – lunghezza 15 mt.	5,66	6,90
113 496 – EAN 400 371 805 6846	Filo professionale <b>quadro</b> ▧ 2,4 mm – lunghezza 15 mt.	4,34	5,30
113 497 – EAN 400 371 805 6853	Filo professionale <b>quadro</b> ▧ 2,4 mm – lunghezza 69 mt.	14,92	18,20
113 498 – EAN 400 371 805 6860	Filo professionale <b>quadro</b> ▧ 2,7 mm – lunghezza 15 mt.	5,08	6,20
113 500 – EAN 400 371 805 6884	Filo professionale <b>quadro</b> ▧ 3,0 mm – lunghezza 15 mt.	5,66	6,90
113 502 – EAN 400 371 805 6907	Filo professionale <b>quadro</b> ▧ 3,3 mm – lunghezza 15 mt.	6,15	7,50
113 504 – EAN 400 371 805 6921	Filo professionale <b>quadro</b> ▧ 4,0 mm – lunghezza 25 mt.	14,67	17,90
113 505 – EAN 400 371 805 6938	Filo professionale <b>NYLSAW</b> ▧ 3,0 mm – lunghezza 37 mt.	16,64	20,30
113 506 – EAN 400 371 805 6945	Filo professionale <b>NYLSAW</b> ▧ 3,5 mm – lunghezza 27 mt.	17,38	21,20

# MOTOFALCIATRICE

Prodotto	Caratteristiche	€ Listino <sup>*A</sup> pubblico IVA esclusa	€ Listino <sup>*B</sup> pubblico IVA inclusa
 <p>Motofalciatrice <b>PREMIUM pro</b> <b>BM 5001-R IV</b> Art.Nr. 127 767 EAN 400 371 806 6111</p>	<p>Motore AL-KO Pro 145 QSS Larghezza di taglio 102 cm Per superfici fino a 5.000 m<sup>2</sup> Pneumatici 13" con imbottitura in schiuma Carreggiata esterno ruote 56 cm</p> <ul style="list-style-type: none"> <li>✓ Avanzamento 1 velocità</li> <li>✓ Retromarcia</li> <li>✓ Pattini di scorrimento sulla barra falciante regolabili in altezza</li> <li>✓ Deflettore basculante frontale</li> <li>✓ Manico regolabile in altezza</li> <li>✓ Dispositivo di sicurezza (2 colli separati – 127765 + 127302)</li> </ul>	1.064,75	1.299,00

# MOTOZAPPE


Prodotto		Caratteristiche		€ Listino <sup>*A</sup> pubblico IVA esclusa	€ Listino <sup>*B</sup> pubblico IVA inclusa	
	<b>Motocoltivatore COMFORT pro BF 5002-R II</b> Art.Nr. 127 766 EAN 400 371 806 5855	Motore LONCIN 196 OHV Pneumatici 13" con imbottitura in schiuma Trasmissione con catena in bagno d'olio Trazione a cinghia ✓ Avanzamento 2,2 Km/h ✓ Retromarcia 1,1 Km/h ✓ Manico regolabile in altezza ✓ Manico orientabile a 180° ✓ Dispositivo di sicurezza	900,82	<b>1.099,00</b>		
	<b>Motozappa COMFORT pro 7505 VR</b> Art.Nr. 127 321 EAN 400 371 805 5023	Motore Honda GP 160 Larghezza di taglio 50 / 75 cm ✓ Avanzamento 1 velocità ✓ Retromarcia ✓ 6 frese con 4 lame a stella ✓ Dischi laterali protezione piante ✓ Manico regolabile in altezza ✓ Manico posizionabile lateralmente.	777,87	<b>949,00</b>		
ACCESSORI	Codice	Adatto a:	Caratteristiche		€ Listino <sup>*A</sup> pubblico IVA esclusa	€ Listino <sup>*B</sup> pubblico IVA inclusa
	110 494 EAN 400 371 802 0038	BF 5002-R II	127 766	Barra falciante CB 870	351,64	<b>429,00</b>
	110 495 EAN 400 371 802 0045	BF 5002-R II	127 766	Fresa CF 500	335,25	<b>409,00</b>
	127 768 EAN 400 371 806 5862	BF 5002-R II	127 766	Falciatutto FSM 530 I	343,44	<b>419,00</b>
	110 742 EAN 400 371 802 4661	BF 5002-R II	127 766	Aratro rinalzatore per BF5002-R II	77,05	<b>94,00</b>
	127 334 EAN 400 371 805 5313	7505 VR	127 321	Rinalzatore per MH 7505VR	54,92	<b>67,00</b>

# SOFFIATORI / ASPIRATORI



				€ Listino <sup>*A</sup> pubblico IVA esclusa	€ Listino <sup>*B</sup> pubblico IVA inclusa	
Prodotto	Caratteristiche					
 <p>Soffiatore / Aspiratore <b>COMFORT pro</b> <b>442</b> Art.Nr. 127 380 EAN 400 371 805 6075</p>	<p><b>2IN1</b> - soffiatore / Aspiratore Motore 27,6 cc / 0,8 kW / 1,1 PS Velocità aria 260 Km/h Volume d'aria 610 m<sup>3</sup>/h ✓ Kit aspirazione ✓ Sacco raccolta 55 litri ✓ Riduzione volume tritato 10:1</p>			179,51	219,00	
 <p>Aspiratore <b>PREMIUM pro</b> <b>750 P</b> Art.Nr. 127 141 EAN 400 371 805 1445</p>	<p>Motore Briggs&amp;Stratton 500 E Larghezza bocca di aspirazione 75 cm Ruote fronte Ø 180 mm – retro Ø 230 mm con doppi cuscinetti ✓ Regolazione altezza bocca 4 posizioni ✓ Avanzamento a spinta ✓ Sacco raccolta 200 litri – asportabile – con cerniere di areazione laterale per incrementare l'aspirazione in presenza di polvere</p>			728,69	889,00	
ACCESSORI	Codice	Adatto a:	Caratteristiche	€ Listino <sup>*A</sup> pubblico IVA esclusa	€ Listino <sup>*B</sup> pubblico IVA inclusa	
	120 154 EAN 400 371 854 1731	750 P	127 141	Tubo aspirazione - Lunghezza tubo 3 metri	179,51	219,00

# BIOTRITURATORE

Prodotto	Caratteristiche	€ Listino <sup>*A</sup> pubblico IVA esclusa	€ Listino <sup>*B</sup> pubblico IVA inclusa
 <p><b>Biotrituratore</b> <b>COMFORT pro</b> <b>TCS Duotec 2500</b> Art.Nr. 119 684 EAN 400 371 835 3723</p> <p><b>Dual Entry</b></p> <p><b>High-quality Longlife Motor</b></p>	<p>Motore 2.500 W – Motore brushless a presa diretta sull'albero di taglio Struttura in robusto acciaio Due ingressi separati per la triturazione Camino di carico con tramoggia Ingresso rami nella parte posteriore Diametro max. di triturazione Ø 40 mm ✓ Pretriturazione materiale verde da inserimento nella tramoggia superiore ✓ Ruote di trasporto con cuscinetti ✓ Piastre laterali di protezione della bocca di scarico</p>	818,85	999,00







ACCESSORI	Codice	Adatto a:	Caratteristiche	€ Listino <sup>*A</sup> pubblico IVA esclusa	€ Listino <sup>*B</sup> pubblico IVA inclusa
	104 655 EAN 400 371 832 3832	TCS Duotec 2500 119 684	2 Set di lame di ricambio 4 lame comprese viti di fissaggio	36,80	44,90




# TAGLIASIEPI

TAGLIASIEPI	Prodotto	Caratteristiche	€ Listino <sup>*A</sup> pubblico IVA esclusa	€ Listino <sup>*B</sup> pubblico IVA inclusa
 <p><b>Tagliasiepi</b> <b>COMFORT pro</b> <b>163-55</b> Art.Nr. 127 325 EAN 400 371 805 5115</p>	<p>Motore 22,2 cc / 0,68 kW / 0,9 PS Lunghezza lame 55 cm Diametro di taglio Ø 35 mm ✓ Impugnatura posteriore regolabile su 3 posizioni (90° - 0° - 90°) ✓ Puntale in acciaio per la protezione lame ✓ Sistema antivibrante ✓ Carburatore Walbro</p>	182,79	223,00	
 <p><b>Tagliasiepi</b> <b>PREMIUM pro</b> <b>163-70</b> Art.Nr. 127 326 EAN 400 371 805 5122</p>	<p>Motore 22,2 cc / 0,68 kW / 0,9 PS Lunghezza lame 70 cm Diametro di taglio Ø 35 mm ✓ Impugnatura posteriore regolabile su 3 posizioni (90° - 0° - 90°) ✓ Puntale in acciaio per la protezione lame ✓ Sistema antivibrante ✓ Carburatore Walbro</p>	207,38	253,00	

ACCESSORI	Codice	Adatto a:	Caratteristiche	€ Listino <sup>*A</sup> pubblico IVA esclusa	€ Listino <sup>*B</sup> pubblico IVA inclusa
	127 753 EAN 400 371 806 5176	163-55 127 325	Supporto raccolta taglio	14,75	18,00

# MOTOSEGHE

	Prodotto	Caratteristiche	€ Listino <sup>*A</sup> pubblico IVA esclusa	€ Listino <sup>*B</sup> pubblico IVA inclusa
	Motosaga <b>EASY pro</b> <b>6240</b> Art.Nr. 127 392 EAN 400 371 805 6594	Cilindrata 40,1 cc – Potenza 1,5 kW / 2,0 CV Barra OREGON 40 cm (16") Catena OREGON 3/8" spec.(91 PX) Tendicatena laterale – Regolazione portata olio Easy start system – Primer	154,92	189,00
	Motosaga <b>COMFORT pro</b> <b>6436</b> Art.Nr. 127 429 EAN 400 371 805 8208	Cilindrata 35,2 cc – Potenza 1,5 kW / 2,0 CV Barra OREGON 35 cm (14") Catena OREGON 3/8" spec.(91 PX) Tendicatena laterale – Regolazione portata olio preriscaldamento aria nei lavori invernali Easy start system - Primer Pulsante Ready to Start	187,70	229,00
	Motosaga <b>COMFORT pro</b> <b>6442</b> Art.Nr. 127 430 EAN 400 371 805 8215	Cilindrata 41,9 cc – Potenza 1,7 kW / 2,3 CV Barra OREGON 40 cm (16") Catena OREGON 3/8" spec.(91 PX) Tendicatena laterale – Regolazione portata olio preriscaldamento aria nei lavori invernali Easy start system - Primer Pulsante Ready to Start	204,10	249,00
	Motosaga <b>6646</b>	<b>PREMIUM pro</b> – Cilindrata 46,5 cc – Potenza 2,0 kW / 2,7 CV Tendicatena laterale – Decompressore – Regolazione portata olio – Preriscaldamento aria nei lavori invernali – Easy start system – Primer – Pulsante Ready to Start		
	<b>SET 6646-38</b> Art.Nr. 127 520	Barra OREGON 38 cm (15") Catena OREGON .325"(21 PB) (4 colli separati – 127523 + 127494 + 127203 + 127271)	327,05	399,00
	<b>SET 6646-45</b> Art.Nr. 121 766	Barra OREGON 45 cm (18") Catena OREGON .325"(21 PB) (4 colli separati – 127523 + 127495 + 127204 + 127271)	343,44	419,00
	Motosaga <b>6651</b>	<b>PREMIUM pro</b> – Cilindrata 50,9 cc – Potenza 2,2 kW / 3,0 CV Tendicatena laterale – Decompressore – Regolazione portata olio – Preriscaldamento aria nei lavori invernali – Easy start system – Primer – Pulsante Ready to Start		
	<b>SET 6651-38</b> Art.Nr. 127 521	Barra OREGON 38 cm (15") Catena OREGON .325"(21 PB) (4 colli separati – 127524 + 127494 + 127203 + 127271)	351,64	429,00
	<b>SET 6651-45</b> Art.Nr. 127 561	Barra OREGON 45 cm (18") Catena OREGON .325"(21 PB) (4 colli separati – 127524 + 127495 + 127204 + 127271)	368,03	449,00
	Motosaga <b>6656</b>	<b>PREMIUM pro</b> – Cilindrata 55,5 cc – Potenza 2,4 kW / 3,2 CV Tendicatena laterale – Decompressore – Regolazione portata olio – Preriscaldamento aria nei lavori invernali – Easy start system – Primer – Pulsante Ready to Start		
	<b>SET 6656-38</b> Art.Nr. 127 522	Barra OREGON 38 cm (15") Catena OREGON .325"(21 PB) (4 colli separati – 127525 + 127494 + 127203 + 127271)	376,23	459,00
	<b>SET 6656-45</b> Art.Nr. 127 564	Barra OREGON 45 cm (18") Catena OREGON .325"(21 PB) (4 colli separati – 127525 + 127495 + 127204 + 127271)	392,62	479,00

ACCESSORI	Codice	Adatto a:		Caratteristiche	€ Listino *A	€ Listino *B	
					pubblico IVA esclusa	pubblico IVA inclusa	
	127 489 EAN 400 371 805 9342	6240 6436 6442	127 392 127 429 127 430	Barra OREGON 35 cm / 14" (140SDEA041) Attacco A041 – per catena 3/8" spec.	23,44	28,60	
	127 490 EAN 400 371 805 9359	6240 6436 6442	127 392 127 429 127 430	Barra OREGON 40 cm / 16" (160SDEA041) Attacco A041 – per catena 3/8" spec.	26,48	32,30	
	127 494 EAN 400 371 805 9397	6646-38 6646-45 6651-38	127 520 121 766 127 521	6651-45 127 561 6656-38 127 522 6656-45 127 564	Barra OREGON 38 cm / 15" (158VXLGK095) Attacco K095 – per catena .325"	37,30	45,50
	127 495 EAN 400 371 805 9403	6646-38 6646-45 6651-38	127 520 121 766 127 521	6651-45 127 561 6656-38 127 522 6656-45 127 564	Barra OREGON 45 cm / 18" (188VXLGK095) Attacco K095 – per catena .325"	46,80	57,10
	127 545 EAN 400 371 805 9809	6240 6436 6442	127 392 127 429 127 430	Catena OREGON 3/8" spec. mod. 91PX (91P053X) – 53E / .050" / 1,3 mm - per barre da 35 cm / 14"	22,95	28,00	
	127 546 EAN 400 371 805 9816	6240 6436 6442	127 392 127 429 127 430	Catena OREGON 3/8" spec. mod. 91PX (91P057X) – 57E / .050" / 1,3 mm - per barre da 40 cm / 16"	26,48	32,30	
	127 203 EAN 400 371 805 2350	6646-38 6646-45 6651-38	127 520 121 766 127 521	6651-45 127 561 6656-38 127 522 6656-45 127 564	Catena OREGON .325" mod. 21BP (21BP064X) – 64E / .058" / 1,5 mm - per barre da 38 cm / 15"	30,16	36,80
	127 204 EAN 400 371 805 2367	6646-38 6646-45 6651-38	127 520 121 766 127 521	6651-45 127 561 6656-38 127 522 6656-45 127 564	Catena OREGON .325" mod. 21BP (21BP072X) – 72E / .058" / 1,5 mm - per barre da 45 cm / 18"	34,10	41,60
	127 271 EAN 400 371 805 3555		Per tutte le motoseghe	Protezione per barra e catena – fino a 45 cm	2,21	2,70	
	127 199 EAN 400 371 805 2312		Per tutte le motoseghe	Protezione per barra e catena – fino a 58 cm	3,77	4,60	

# solo<sup>®</sup>

by **AL-KO**

**2+2**  
**ANNI**  
★★★★★  
**ESTENSIONE**  
**GARANZIA**  
solo con registrazione online  
www.alko-garden.it



Listino prezzi consigliato al pubblico valido per l'Italia

**AL-KO Garden & Home S.r.l.**

Via delle Industrie, 27  
I-20883 Mezzago (MB)

Italia

Tel. +39 039 93 29 311

info.garden@al-ko.it

www.alko-garden.com

Visitateci su:



@alko\_gardentech\_it



AL-KO GardenIT



AL-KO Gardentech IT